

Formation Crypto

Comment investir prudemment dans les cryptos



Le Bitcoin qui flirte avec les 100.000\$

104 792,30 USD

+39 056,60 (59,41 %) ↑ depuis 6 mois

17 janv., 16:51 UTC · [Clause de non-responsabilité](#)

1 j | 5 j | 1 m | 6 m | YTD | 1 a | 5 a | Max.



Les résultats obtenus grâce à la méthode présentée :

BG BRAMERIE GODARD
2 avis 📍 GF


★★★★★ Il y a 3 jours

Gaëtane
Gaëtane, St Laurent du Maroni (Guyane), pharmacienne.
La pertinence de l'algorithme m'est apparue de suite et les explications claires et transparentes de Florent m'ont convaincue.
En seulement trois mois, mon portefeuille est passé de 1600 à 3000 €.
Florent est sérieux, franc, très à l'écoute.

E Emilie Delvalet
1 avis 📍 FR

★★★★★ Il y a 3 jours

Investir pour les nuls
Emilie de Lyon - Travaillant dans les RH, je voulais tenter mais je n'y connaissais strictement rien. L'avantage de Bulot c'est qu'on est accompagné pas à pas pour le démarrage, sans avoir besoin de comprendre... avant même la forte hausse du marché, je suis passée d'environ 3000 de capital de base + ajouts mensuels donc environ 5000 placés à plus de 12000 euros en un peu plus d'un an et je sais que ce n'est pas fini !

 **Arnaud Schmitt**
1 avis 📍 FR

★★★★★ Il y a 3 jours

comment investir simplement
J'ai commencé il y a moins de 2 mois en février et j'ai déjà 50% de plus value (il faut dire que la période est propice aux plus values...)

RA Raymonde
1 avis 📍 FR

★★★★★ Il y a 3 jours

Continuez comme cela.....
Raymonde B. Retraitée - 79 ans
Ma curiosité légendaire m'a incitée à étudier de près la stratégie BULOT. le résultat est là : mon capital est passé de 14000 à 25000 en 5 mois soit +77%.

MP Membre Poulpeo
3 avis 📍 FR

★★★★★ Il y a 3 jours

Noëlle de Savoie
Noëlle de Savoie. Retraitée. j'avais misé peu "pour voir", mon capital a plus que doublé en 1 an.

Pour ceux qui seront attentifs **jusqu'à la fin !**



**Le lien de
téléchargement
du support de
formation PDF**



Florent Fouque

Investisseur et créateur de CapStellar



- Auteur/formateur depuis 2010



- Lancement dans l'immobilier en 2013
- Depuis 2015 : formateur sur l'investissement et l'entrepreneuriat



- 2018 : 10.000 € d'investissement dans la méthode (x5 en 3 ans)



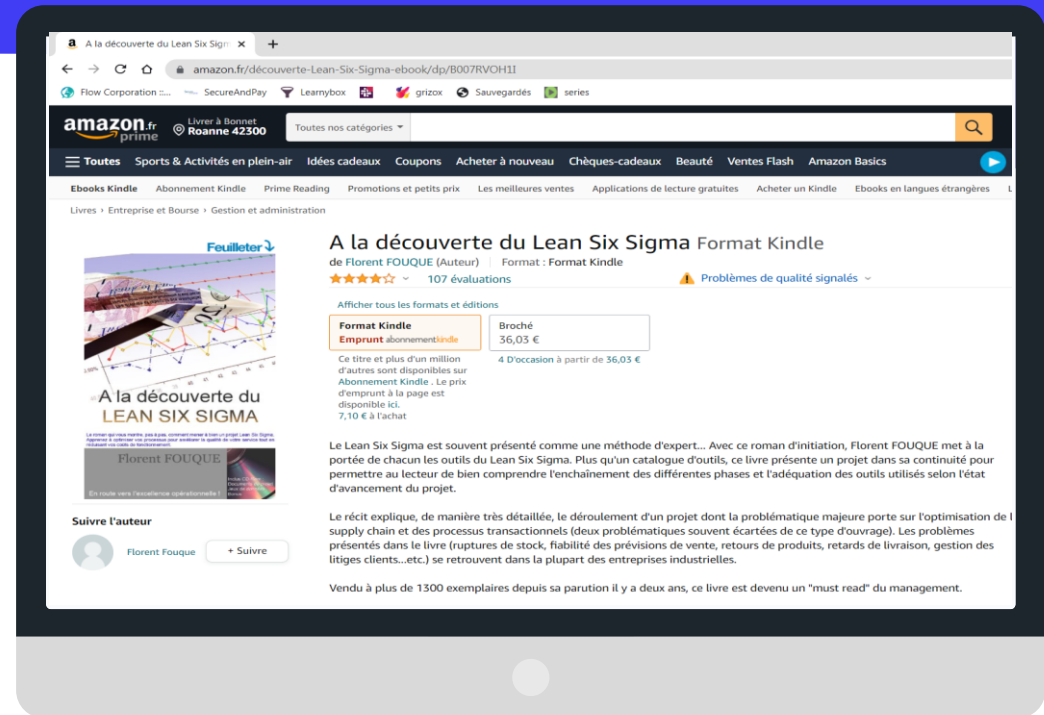
- 44 ans, 3 enfants,
Je vis à l'île Maurice depuis 2017



Passages média



Auteur de livres techniques



Diplômes

**CONSERVATOIRE NATIONAL DES ARTS ET METIERS**
République Française - Ministère de l'enseignement supérieur et de la recherche

Vu le décret n° 88-413 du 22 avril 1988 relatif au Conservatoire national des arts et métiers.
Vu l'arrêté du 23/2/2007 portant enregistrement du présent titre au Répertoire national des certifications professionnelles
Vu le procès-verbal des délibérations du jury réuni le 4/07/2007

Le titre professionnel de :

RESPONSABLE EN GESTION
Niveau II – code NSF 310m

est délivré à **Monsieur FLORENT RAYMOND FOUQUE**
né(e) le 4/5/1979 à TOURS (37)

Le titulaire,


L'Administrateur général
du Conservatoire national
des arts et métiers,

Laurence PAYE-JEANNENEY

Fait à Paris, le 04/07/2007

N° AB/ 065739

CONFÉRENCE DES GRANDES ÉCOLES



**MASTÈRE SPÉCIALISÉ
EN MANAGEMENT DE LA TECHNOLOGIE ET DE L'INNOVATION
d'EMLYON Business School**

Le présent diplôme Mastère Spécialisé, accrédité par la Conférence des Grandes Ecoles, est délivré à :

Florent FOUQUE
Né le 04/05/1979 à TOURS (37)
Le 3 février 2009

Le Directeur Général
d'EMLYON Business School

Le Titulaire

Le Directeur Général Délégué
en charge de la Grande Ecole







EMLYON Business School est affiliée à la Chambre de Commerce et d'Industrie de Lyon


**CERTIFICAT
MÉTHODES STATISTIQUES POUR L'ENTREPRISE**


DÉCERNÉ A :

Florent FOUQUE
- LISADIS -

POUR LA PARTICIPATION À LA FORMATION
DU 15 AU 18 MAI 2006


CENTRE DE FORMATION DE SOLADIS


Marion FOURNIER (Responsable Pédagogique) Date 18-05-2006


François COMESA (Directeur) Date 18-05-2006


ORGANISME DE FORMATION
N° 82 89 97243 49

SOLADIS
6, RUE BELLECOMBE
69006 LYON


WWW.SOLADIS.FR




Be it known that

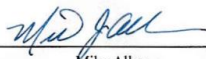
Florent Fouque

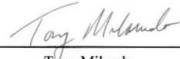
has successfully completed all elements of

Lean Six Sigma - Green Belt Training

This month of June, Two Thousand and Eight


Joanne Faulkner
Director
Lean Six Sigma
EMEA / Global Program


Mike Allan
Vice President
Finance & Lean Six Sigma
EMEA


Tony Milando
Vice President
Global Operations & Lean Six Sigma
WWPTA

01

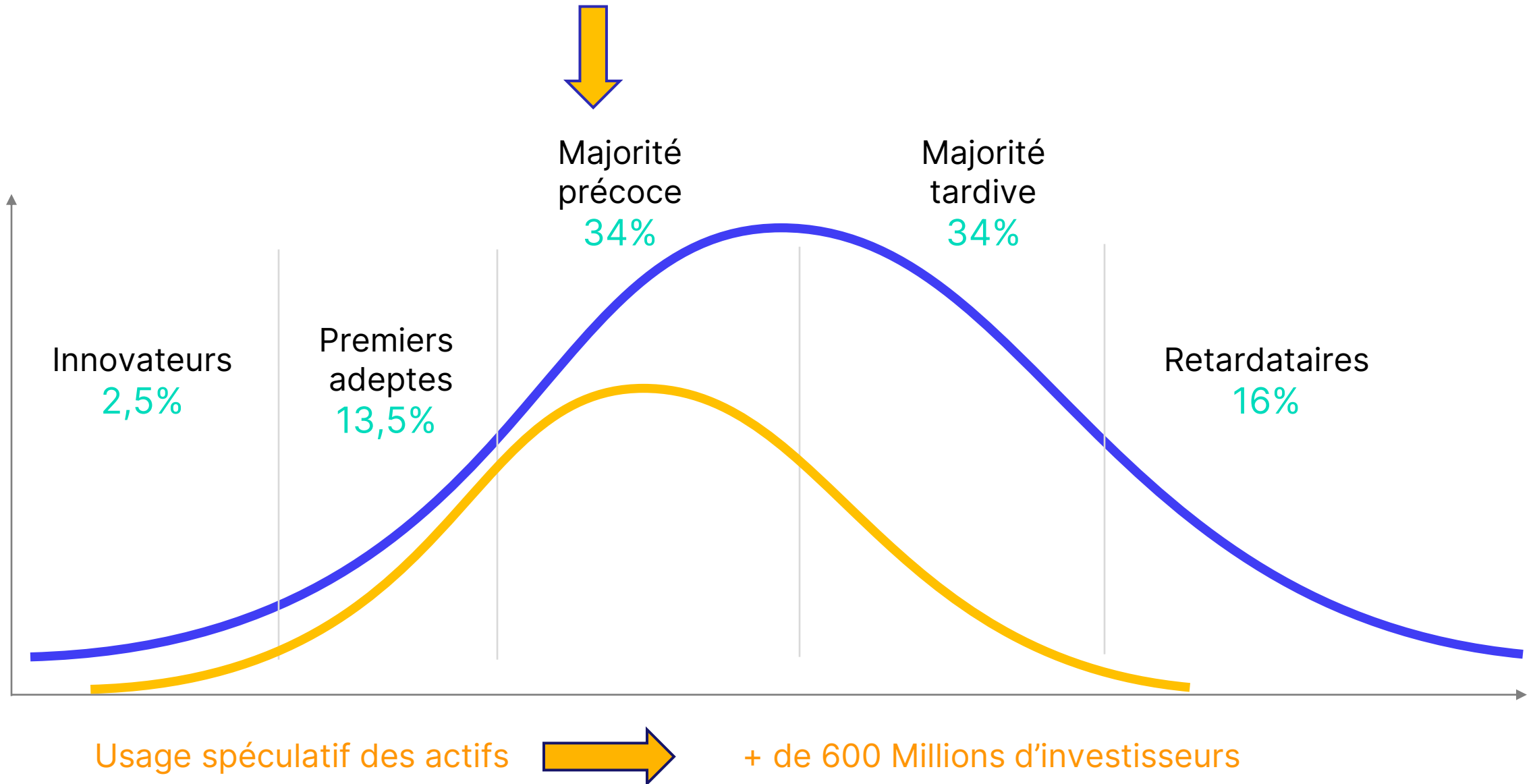
L'opportunité historique d'investir dans les cryptos



Perspective d'évolution sur le long terme



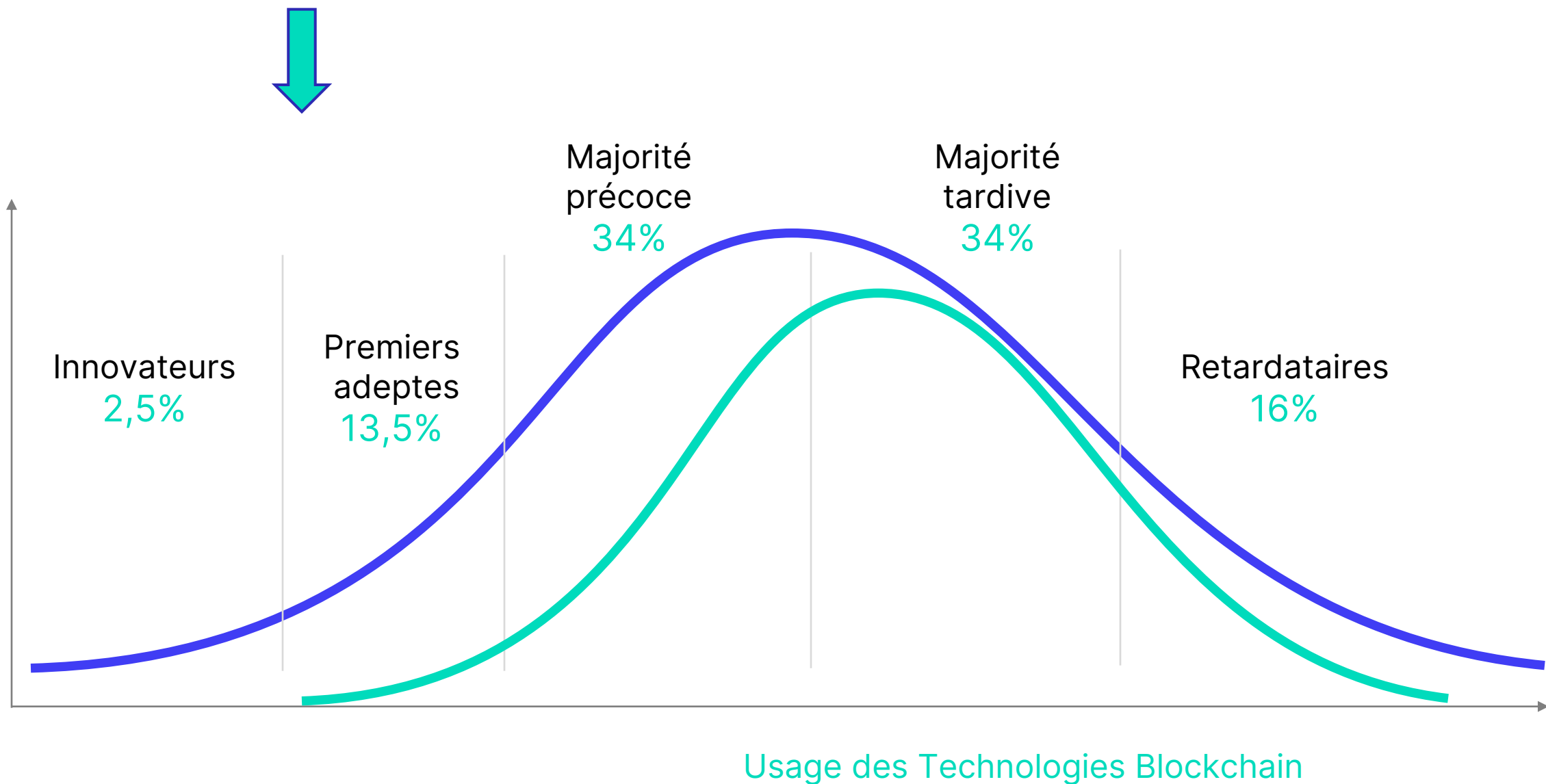
La courbe d'adoption de la blockchain : Où en sommes-nous ?



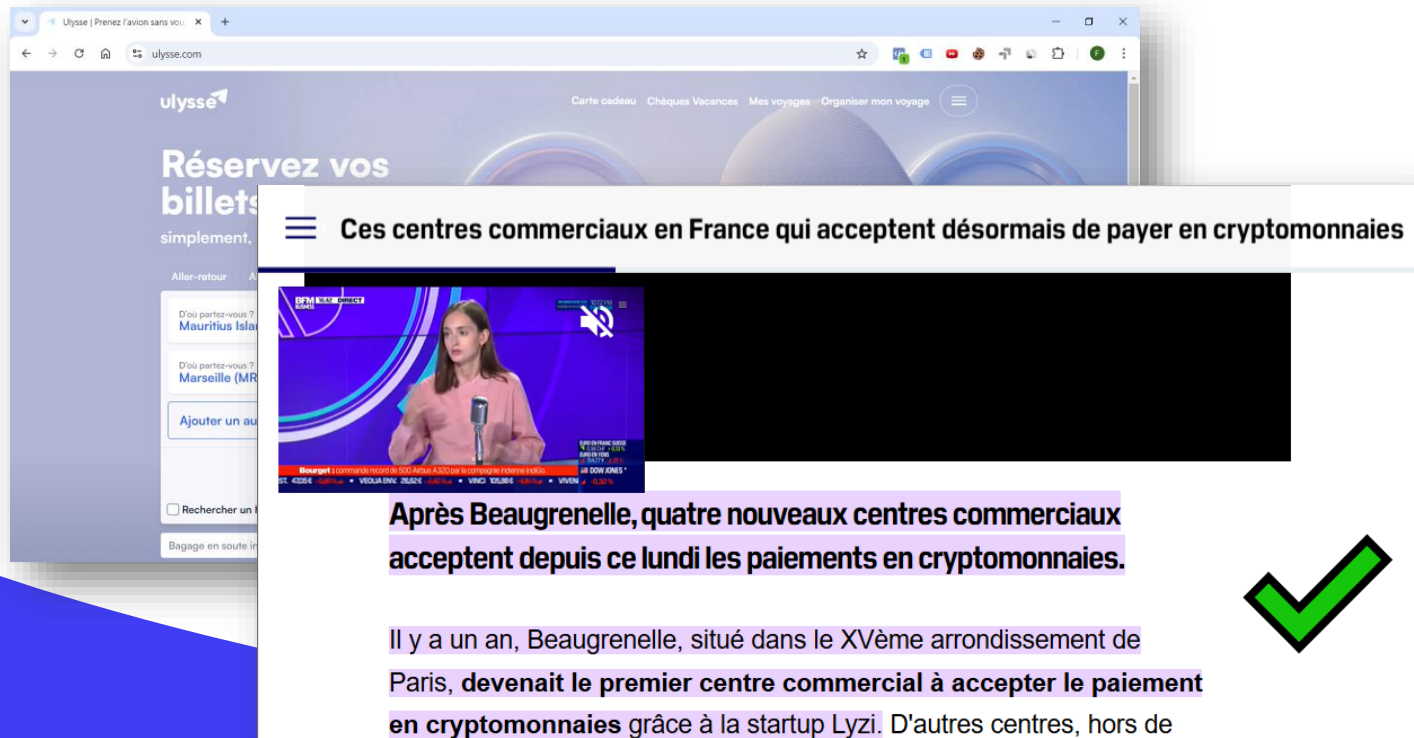


Les cryptos ne sont pas
uniquement des monnaies !
**Il y a des technologies qui vont
devenir incontournables !**

La courbe d'adoption de la blockchain : Où en sommes-nous ?



La fonction de Monnaie



ulyse


Carte cadeau Chèques Vacances Mes voyages Organiser mon voyage

Réservez vos billets simplement.

Ces centres commerciaux en France qui acceptent désormais de payer en cryptomonnaies

Après Beaugrenelle, quatre nouveaux centres commerciaux acceptent depuis ce lundi les paiements en cryptomonnaies.

Il y a un an, Beaugrenelle, situé dans le XVème arrondissement de Paris, devenait le premier centre commercial à accepter le paiement en cryptomonnaies grâce à la startup Lyzi. D'autres centres, hors de



amazon 

Selon un rapport de 2021, environ **5 à 10% des entreprises mondiales** possédaient ou utilisaient des cryptomonnaies

Une étude de Deloitte révèle que **plus de 75% des entreprises interrogées** dans le cadre de leur enquête prévoient d'accepter les cryptomonnaies comme moyen de paiement d'ici 2024

Quand la majorité des PME auront un compte Crypto pour payer et recevoir des paiements en crypto + intégration de la blockchain dans les process

La fonction de Technologie Financière



Faire un virement en crypto, change de devises =
Instantané, sans frais, sans barrières géographiques

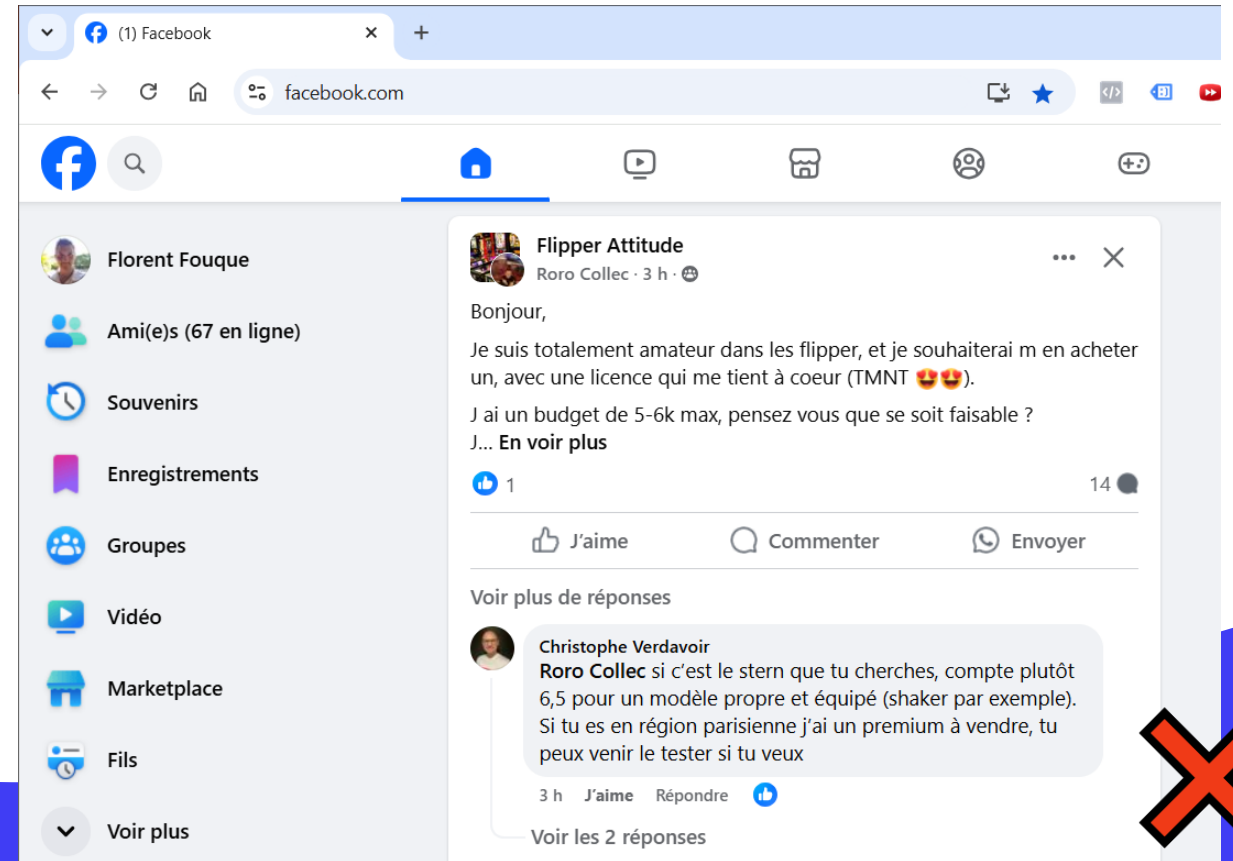
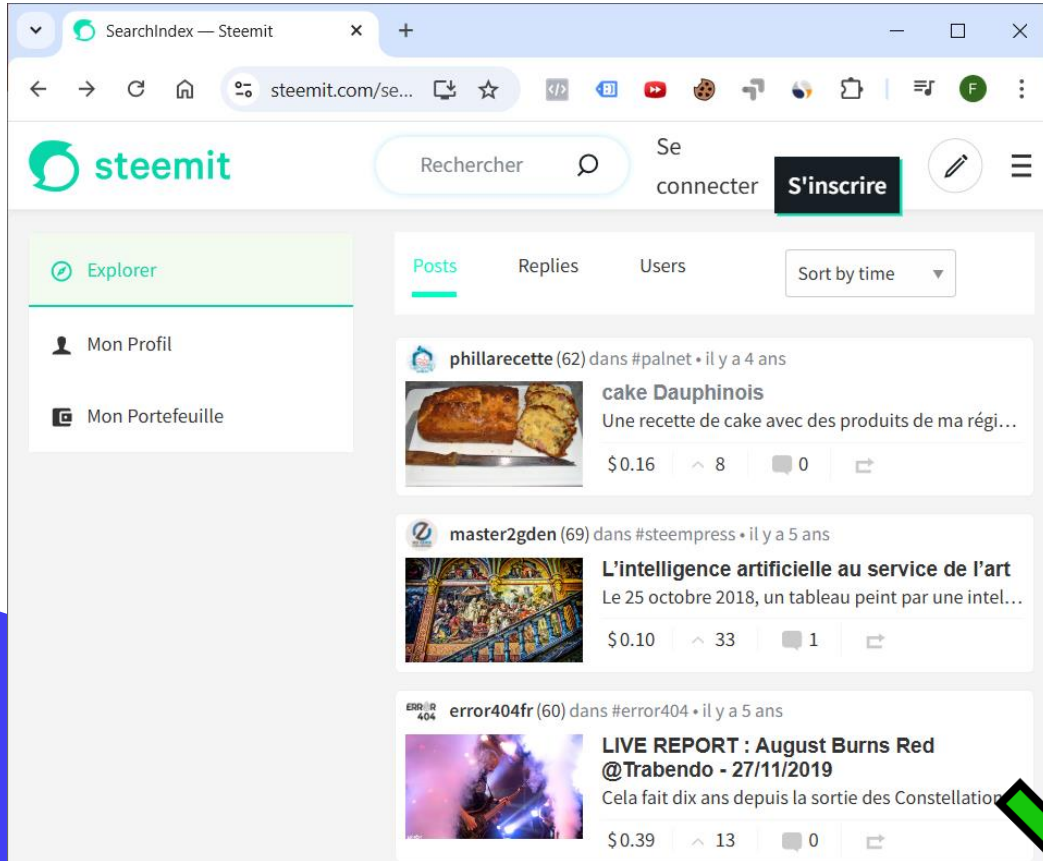
La fonction de Décentralisation

The screenshot shows the Polymarket website interface. At the top, there's a search bar and navigation links for Markets, Election, Activity, and Ranks. Below the navigation, there are several featured markets with 'Trade now' buttons, including '2024 Election Forecast', '2024 Presidential Election', 'U.S. Recession in 2024?', and 'Trade Elections'. A horizontal menu below these features categories like 'New', 'Breaking News', 'US Election', 'Iran', 'Mention Markets', 'Lebanon', 'Swing States', 'Middle East', 'Polling', 'NFL', 'Trump', and 'Crypto Prices'. The main content area displays several prediction markets with columns for the question, 'Yes' percentage, 'No' percentage, and 'Vol.' (volume). Examples include 'Presidential Election Winner 2024', 'Popular Vote Winner 2024', 'Who will HBO doc identify as Satoshi?', 'Balance of Power: 2024 Election', 'Will Trump win Florida by 8+ points?', 'Israel military response against Iran by Friday?', 'Will Speed break the 24h backflip world record?', and 'Milton landfall at what category?'. Each market has 'Buy Yes' and 'Buy No' buttons. A large green checkmark is overlaid on the bottom right of this screenshot.

The screenshot shows the Unibet website interface. At the top, there's a search bar and navigation links for 'Paris sportifs', 'Paris en live', 'Poker', 'Paris hippiques', and 'Promotions'. Below the navigation, there's a 'Top Competitions' section with icons for 'Top Foot Européen', 'Serie A', 'ATP Paris', 'Euroleague', and 'NBA'. To the right, there are more sports categories: 'Calendrier', 'Promos', 'Super CB', 'Top 50', 'Football', 'Top Foot', 'Top Buteurs', and 'Tennis'. The main content area displays several sports events with 'UNIBET TV' logos, including 'Open de Paris' featuring Alexander Zverev and Arthur Fils, and 'Genoa - Fiorentina'. A large red X is overlaid on the bottom right of this screenshot.


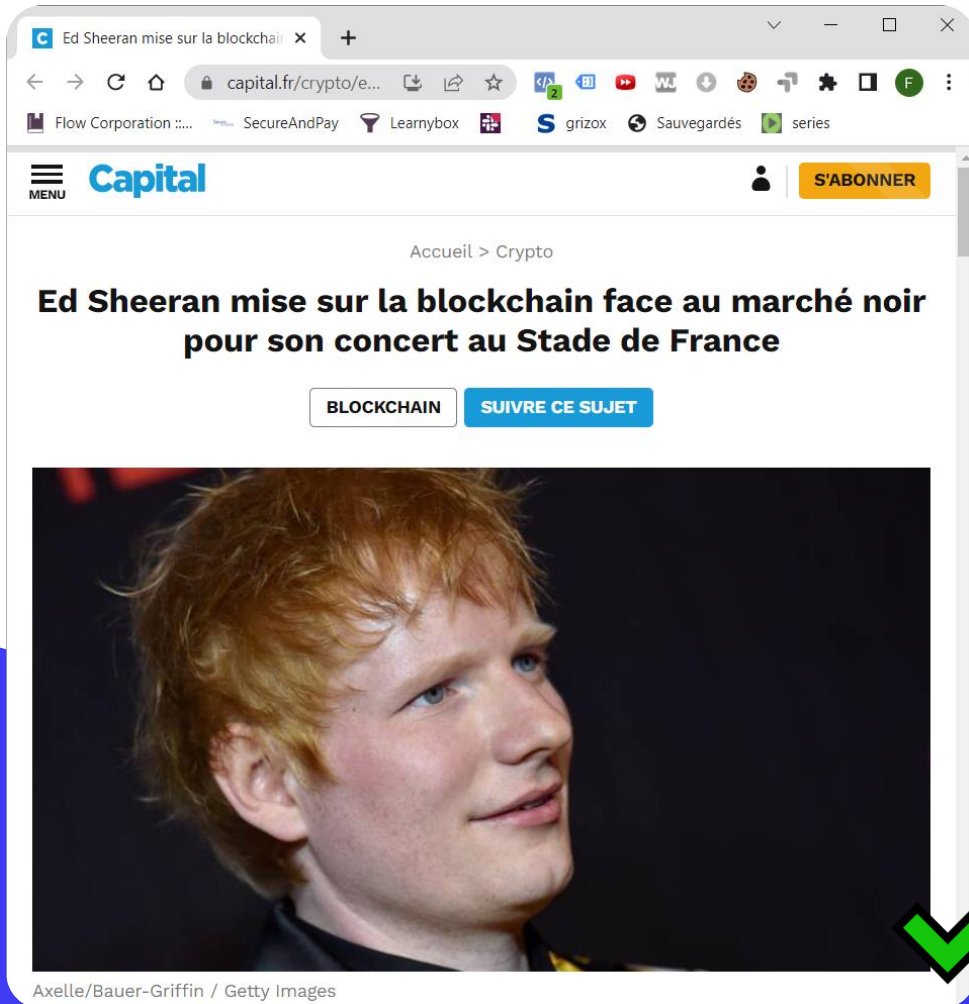
Service décentralisé =
Pas d'intermédiaire donc pas (ou peu) de commissions, pas de censure,
pas de contrôle détenu par une entité privée, + de transparence

La fonction de Décentralisation



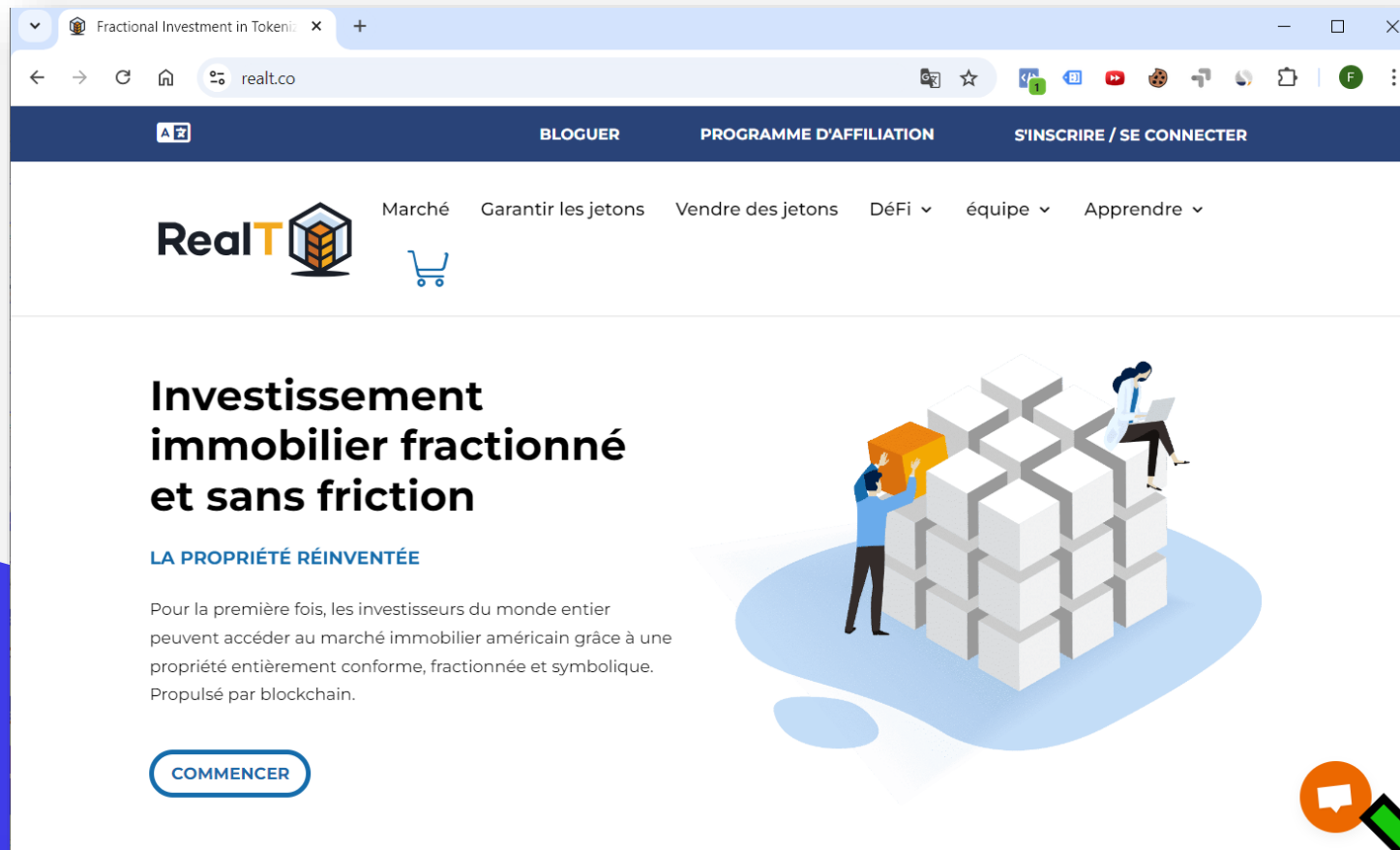
Service décentralisé =
Pas d'intermédiaire donc pas (ou peu) de commission, pas de censure, pas de contrôle détenu par une entité privé, + de transparence

Fonction d'Authentification



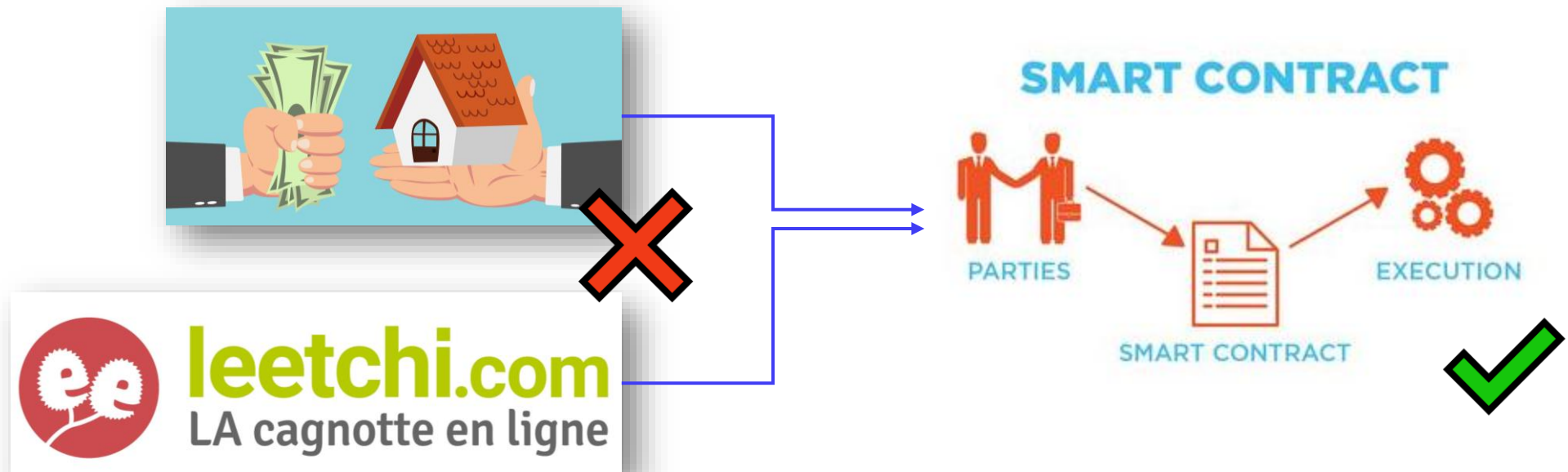
Les NFT et les Soul Bound Token rendent l'authentification infalsifiable

Fonction de Tokenisation



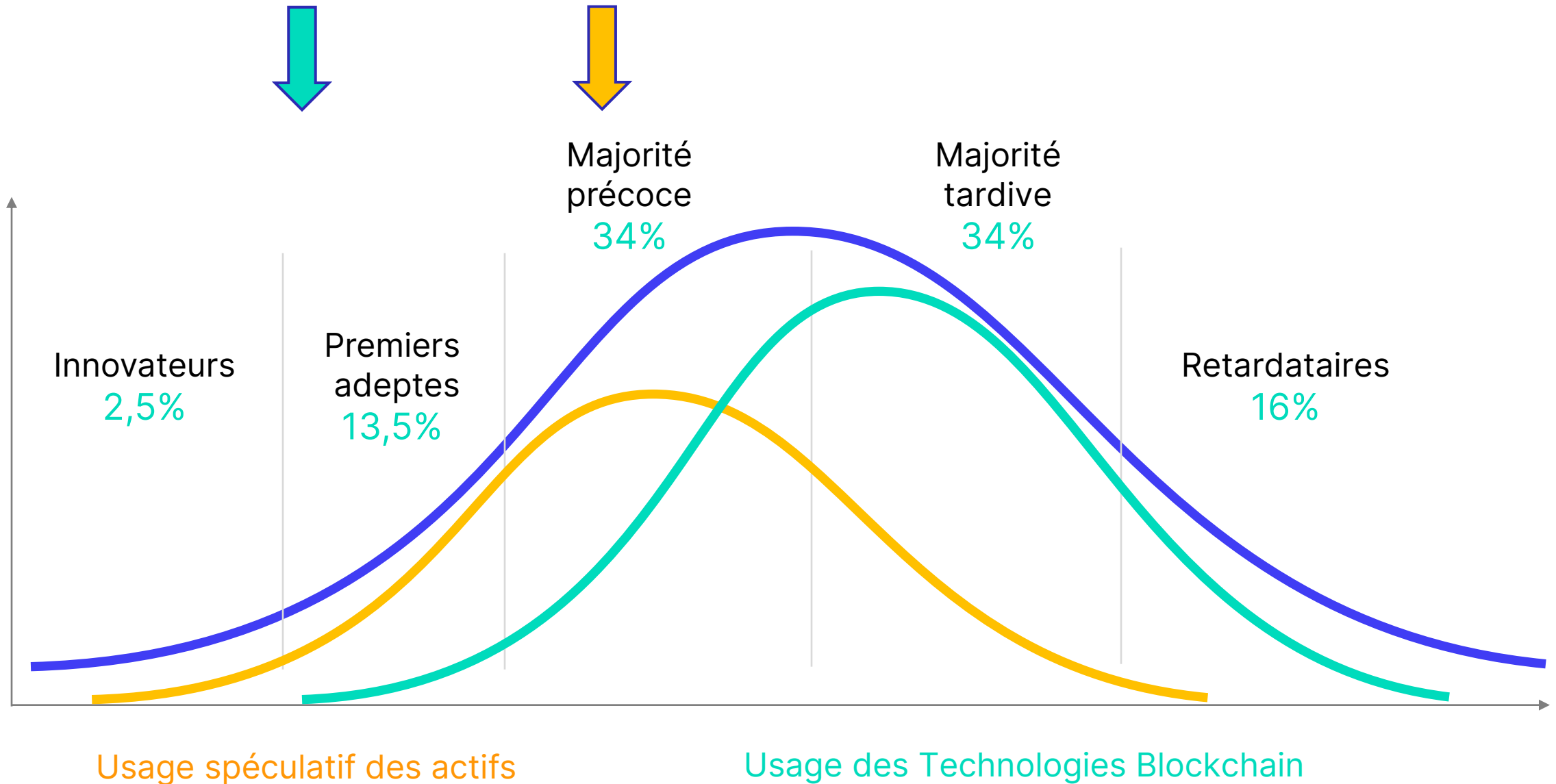
Quand vous n'aurez plus à passer par un notaire ou la lourdeur administrative liée à l'acquisition d'un bien immobilier (La tokenisation permet de transférer instantanément un droit de propri

Fonction de Smartcontract



Les Smartcontracts permettent d'automatiser les tâches administratives et de supprimer les tiers de confiance

La courbe d'adoption de la blockchain : Où en sommes-nous ?



01'

**Qu'arrive-t-il
spécifiquement
au Bitcoin ?**



L'effet Trump sur le marché des **Cryptos**

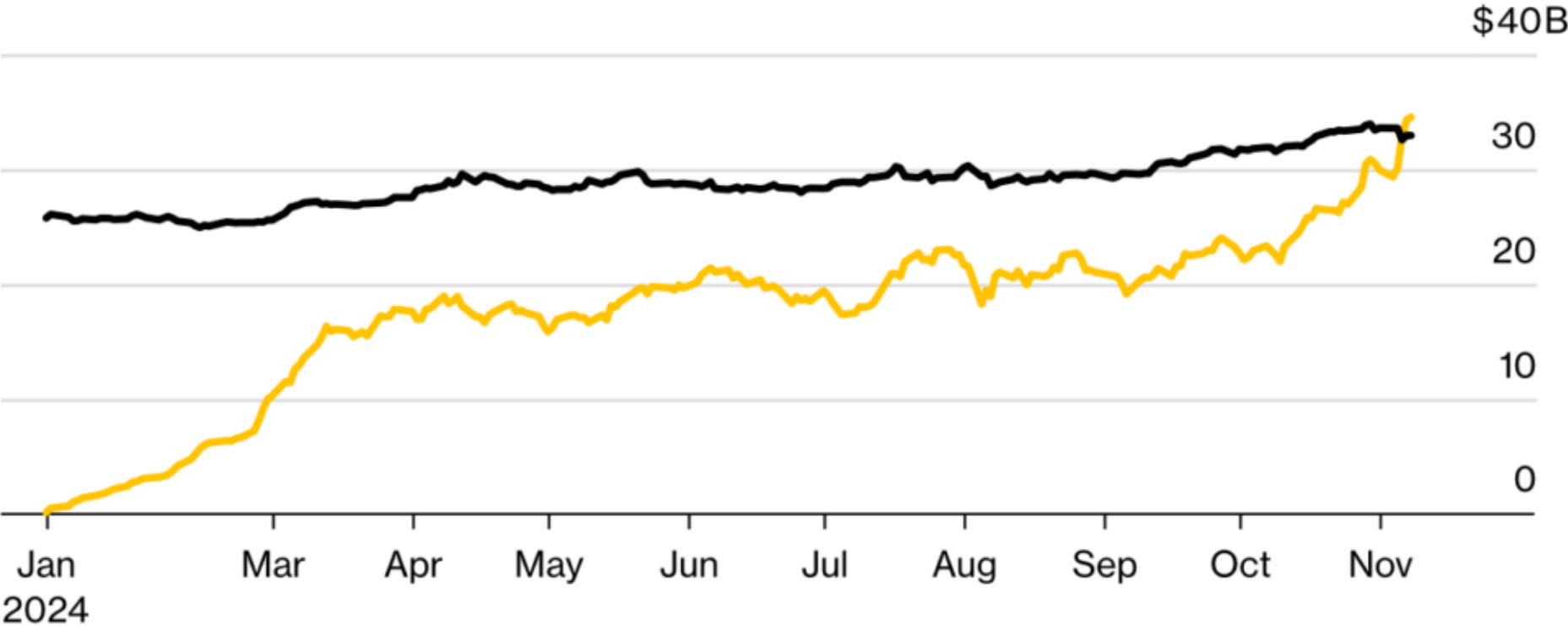


- **Une réserve nationale stratégique** de bitcoins pour cumuler jusqu'à 1 Million de BTC (Vs revente des BTC saisis)
- **Une puissance mondiale du minage de bitcoins** (avec l'ambition affichée que le reste des Bitcoins soient minés 100% aux US)
- **L'assouplissement du cadre réglementaire** autour des cryptoactifs
- **Licenciement de Gary GENSLER** (l'actuel directeur de la SEC qui a fait la guerre aux prestataires cryptos sous Biden)

Evolution des fonds Bitcoin Vs Or chez BlackRock

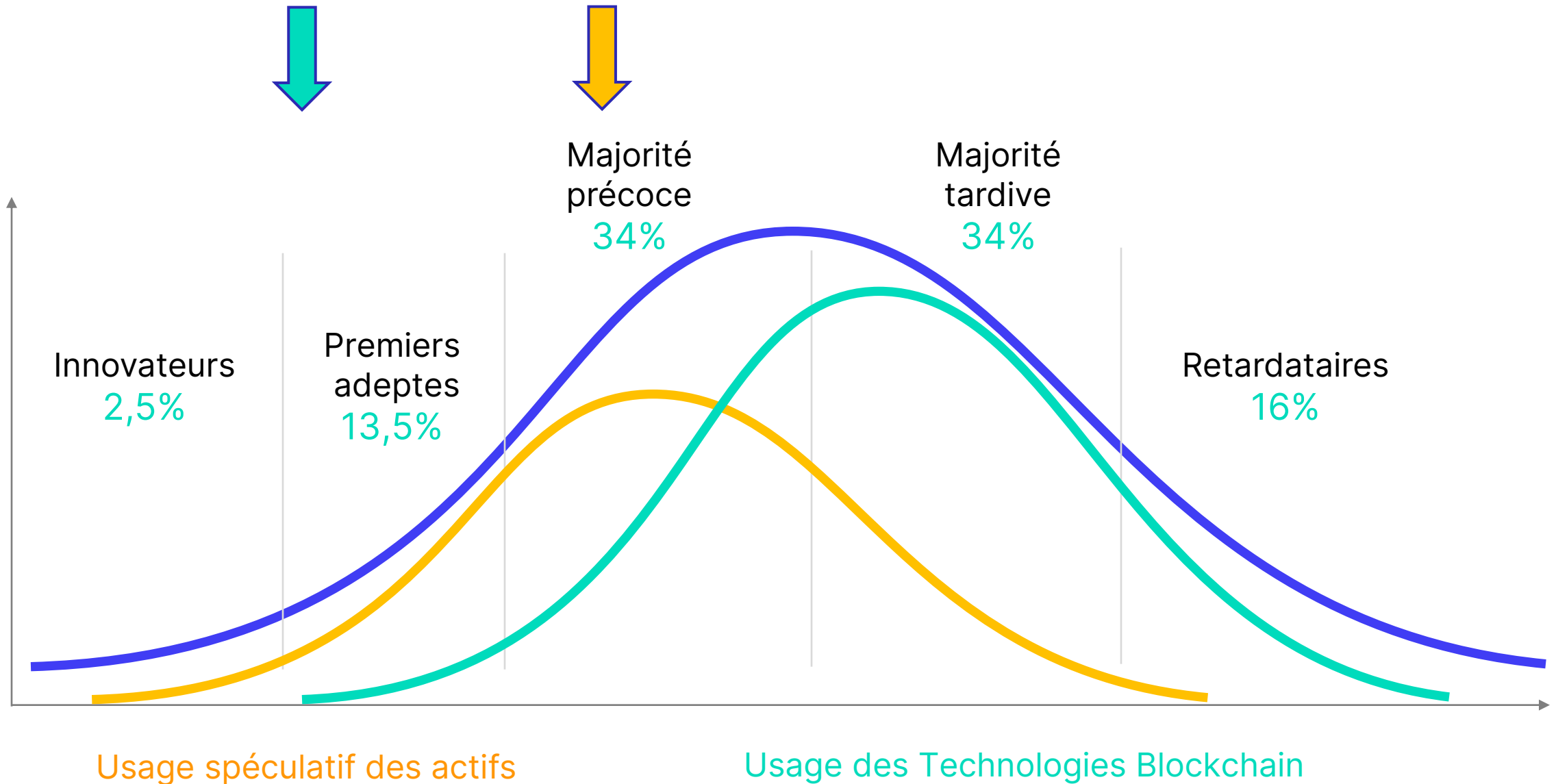
BlackRock's Bitcoin ETF Surpasses its Gold Fund

▬ iShares Gold Trust - Total assets ▬ iShares Bitcoin Trust - Total assets



Source: Bloomberg

La courbe d'adoption de la blockchain : Où en sommes-nous ?



Perspective d'évolution sur le long terme



02

2 façons

d'investir dans les cryptos



2 principales façons d'investir dans les cryptos

Le Trading #1



Buy And Hold #2



Le problème du trading...



Étude des résultats des investisseurs particuliers sur le trading de CFD et de Forex en France.

Contexte de l'étude :

L'Autorité des marchés financiers, particulièrement alarmée par le nombre de plaintes reçues de clients séduits par le trading sur CFD et Forex¹ et ayant finalement perdu des sommes importantes, a lancé une étude chiffrée visant à déterminer quels sont les résultats d'un large panel d'investisseurs particuliers sur ces instruments financiers.

Le présent document définit d'abord la méthodologie adoptée par les services de l'AMF afin de mener cette étude, puis met en avant les principaux constats.

Sur une période d'observation de 4 ans, l'AMF a notamment constaté, sur la clientèle des intermédiaires interrogés (14 799 clients actifs) :

- Un taux de clients perdants de plus de 89% ;
- Un résultat moyen négatif de 10 887€ par client ;
- Un résultat médian négatif de 1843 € ;
- Un résultat total négatif de 161 115 493 €.



Cette étude confirme donc le niveau de risque extrêmement élevé de ces modes de trading, peu adaptées à la grande majorité des investisseurs particuliers.

03

**Comment
la stratégie Buy & Hold
m'a permis de multiplier
par 5 mon capital en 3 ans**



Placement de 10 000 € sur les cryptomonnaies pour du très long terme

The screenshot shows the Kraken Bitcoin exchange account interface. At the top, the Kraken logo and 'bitcoin exchange' are visible. The account balance is shown as XBT: 0.32300 and EUR: 300.88. Navigation links for ACCOUNT, CHARTS, and HELP are present. The user's account ID is FF2017, and the last login was on 04-10-18 at 13:53:59. The main section displays the XBT/EUR market data with a bar chart icon and a dropdown menu. The market data table includes columns for LAST, HIGH, LOW, 24 HOUR VOLUME, and WEIGHTED AVG. Below this, there are navigation tabs for Trade, Funding, Security, Settings, History, Get Verified, and MtGox Claim. The current time is 06-21-18 17:16:23 +04:00, and the last update was 12 seconds ago. The account overview shows a current fee of 0.16/0.26% and a next fee of 0.14/0.24%. The Balances section lists various currencies and their balances, with the total EUR balance circled in red. The Rates section shows exchange rates for various currency pairs, with the XBT/EUR rate circled in red. The date 'jeudi 21 juin 2018' is also circled in red.

kraken bitcoin exchange

XBT: 0.32300 EUR: 300.88

ACCOUNT CHARTS HELP

FF2017
LAST LOGIN: 04-10-18 13:53:59 +0000

XBT/EUR

LAST	HIGH	LOW	24 HOUR VOLUME	WEIGHTED AVG
€5,795.0	€5,881.0	€5,731.1	4,150.17	€5,833.7

Trade Funding Security Settings History Get Verified MtGox Claim

Current time: 06-21-18 17:16:23 +04:00
Last Updated: 12 seconds ago

Overview New Order Orders Positions Trades

0.16/0.26% Current Fee \$0.0000 / \$50,000 (0.00%) 0.14/0.24% Next Fee

Balances

Currency	Balance	Rate
Ripple (XRP)	3,995.00000	€0.4627
Lumen (XLM)	*9,375.00000	€0.1994
Euro (EUR)	€300.88	—
Ether (ETH)	36.20000	€460.0000
Bitcoin Cash (BCH)	3.90000	€757.3000
Bitcoin (XBT)	0.32300	€5,797.4000
Total (EUR):	€11,696.27	

Rates

Exchange rates used for trade balance calculations.

Currency Pair	Rate
XLM/EUR	€0.199359
XRP/EUR	€0.46267
ETH/EUR	€460.00
BCH/EUR	€757.3
XBT/EUR	€5,797.4

jeudi 21 juin 2018

Valeur du portefeuille 3 ans après

Transaction Prix Staking Financement Historique Support Acheter de la Crypto 0,55437 XBT 0,00 USD Florent

Marché XBT/USD Dernier prix 56 850,1 USD Volume en 24H 7 372,04727 XBT Moyenne pondérée 55 521,7 USD Haut/Bas 24h 53 055,5 USD 57 512,3 USD

Finaliser la configuration de votre compte Kraken 2 de 3 étapes terminée

- Vous êtes vérifié pour trader**
Continuez la vérification pour accéder à des limites de financement encore plus élevées
- Vous avez effectué une transaction!**
Vous avez effectué votre première transaction et êtes sur le point de devenir un expert en Crypto. Effectuer une autre transaction
- Sécurisez votre compte**
L'authentification à deux facteurs pour la connexion protège votre compte en ajoutant une méthode d'authentification supplémentaire.

Nouvel ordre Ordres Positions Transactions Heure actuelle: 19-04-21 10:48:34 +04:00 Dernière mise à jour: il y a 41 secondes

Soldes

61 532,35 USD

ACTIF	MONTANT	PRIX	24H	VALEUR
Bitcoin XBT	0,55437000 XBT	56 850,10000000 USD	1,65 %	31 515,99 USD
Chainlink LINK	400,00000000 LINK	40,26245999 USD	13,16 %	16 104,98 USD
Ethereum ETH	6,20000000 ETH	2 243,77000000 USD	2,43 %	13 911,37 USD

Le gros problème avec
cette stratégie Buy
And Hold,
c'est le risque
**c'est de tout perdre
si on mise sur le
mauvais cheval !**





20 YEARS OF INTERNET GIANTS

The Top 20 Biggest Web Properties Over Time



SOURCES: Media Metrix (Dec 1998), ComScore (Dec 2003, Dec 2008, Dec 2013, and Nov 2018)

visualcapitalist.com



LIST OF DEAD CRYPTO COINS

Name	Summary	Project Start Date	Project End Date	Founder
Optimus Prime	Scam or Other Issues	2011	2011	Unknown
RobertRef	Scam or Other Issues	2011	2014	Unknown
Williamdep	ICO Fail or Short Lived	2011	2019	Unknown
Click here to get FREE Access to GrooveAI	Joke or No Purpose	2011	2011	Unknown
Selfkey	Scam or Other Issues	2011	2011	Unknown
Adrianna	Joke or No Purpose	2011	2011	Unknown
Qurrex	Abandoned or No Volume	2017	2018	Unknown
TenX	Abandoned or No Volume	2011	2011	Unknown
Jamesfaubs	es	2011	2019	Unknown
ndt ultrasonic flaw detector	es	2011	2011	Unknown

Showing 1 to 10 of 2,463 entries

2,463

<< < 1 2 3 > >>



« Oui mais **le Bitcoin** restera toujours la **1^{ère} crypto...** »

104 792,30 USD

+39 056,60 (59,41 %) ↑ depuis 6 mois

17 janv., 16:51 UTC · [Clause de non-responsabilité](#)

1 j

5 j

1 m

6 m

YTD

1 a

5 a

Max.



Peut-on investir dans **le Bitcoin** ?



Il est très rare que les innovateurs restent
les **leaders de leur marché** !

Peut-on investir dans **le Bitcoin** ?



ChatGPT

myspace

facebook



Instagram



TikTok

Les marchés d'innovation sont **changeants par nature** !



Par son risque de tout perdre,
la stratégie Buy & Hold
ne permet pas vraiment de profiter
de la croissance du marché des
Cryptos en restant serein.

Quelques mois de
Recherche et Développement
ont permis de trouver
LA SOLUTION !



04

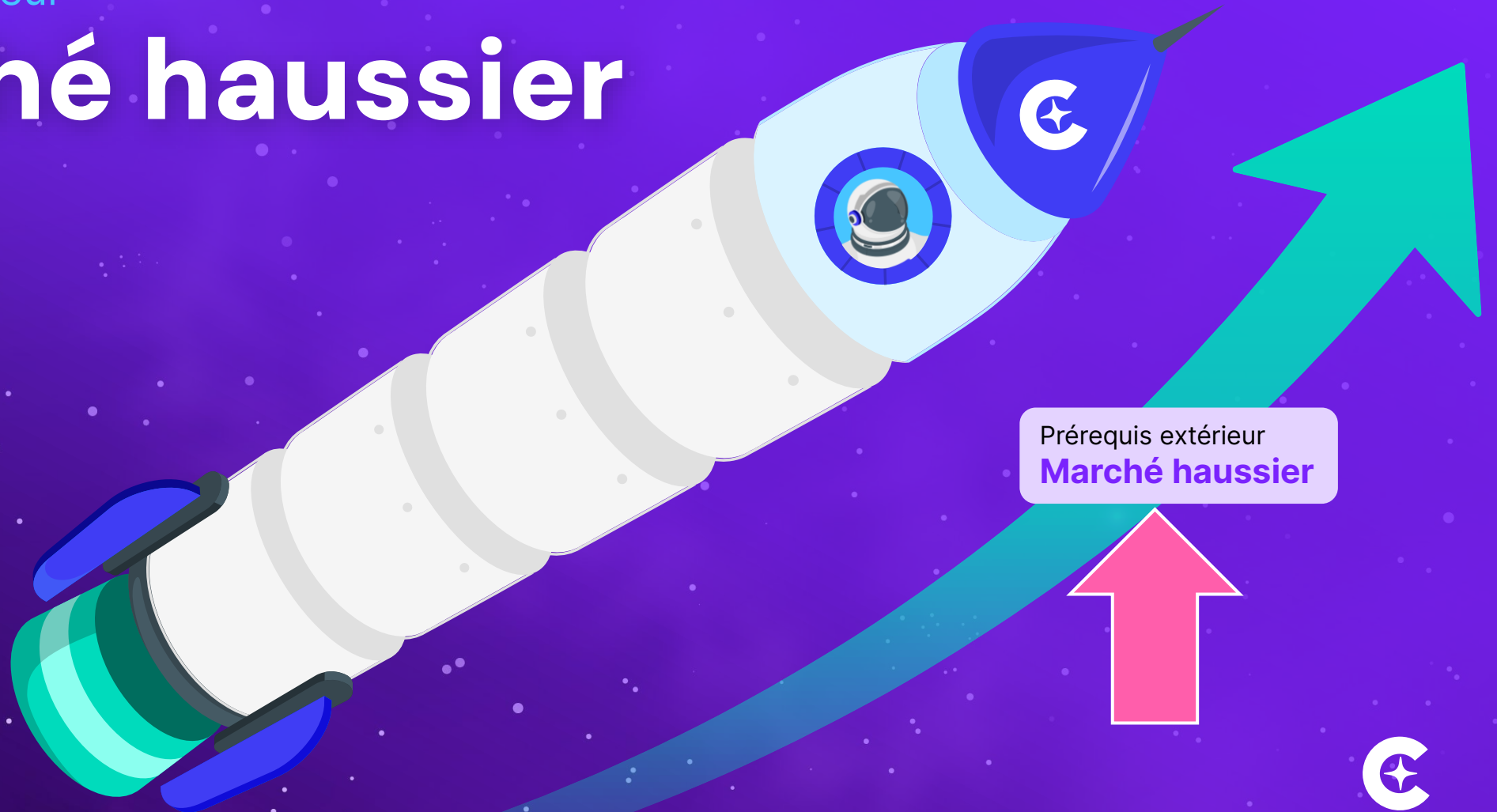
La stratégie CapStellar





Prérequis extérieur

Marché haussier



Prérequis extérieur
Marché haussier

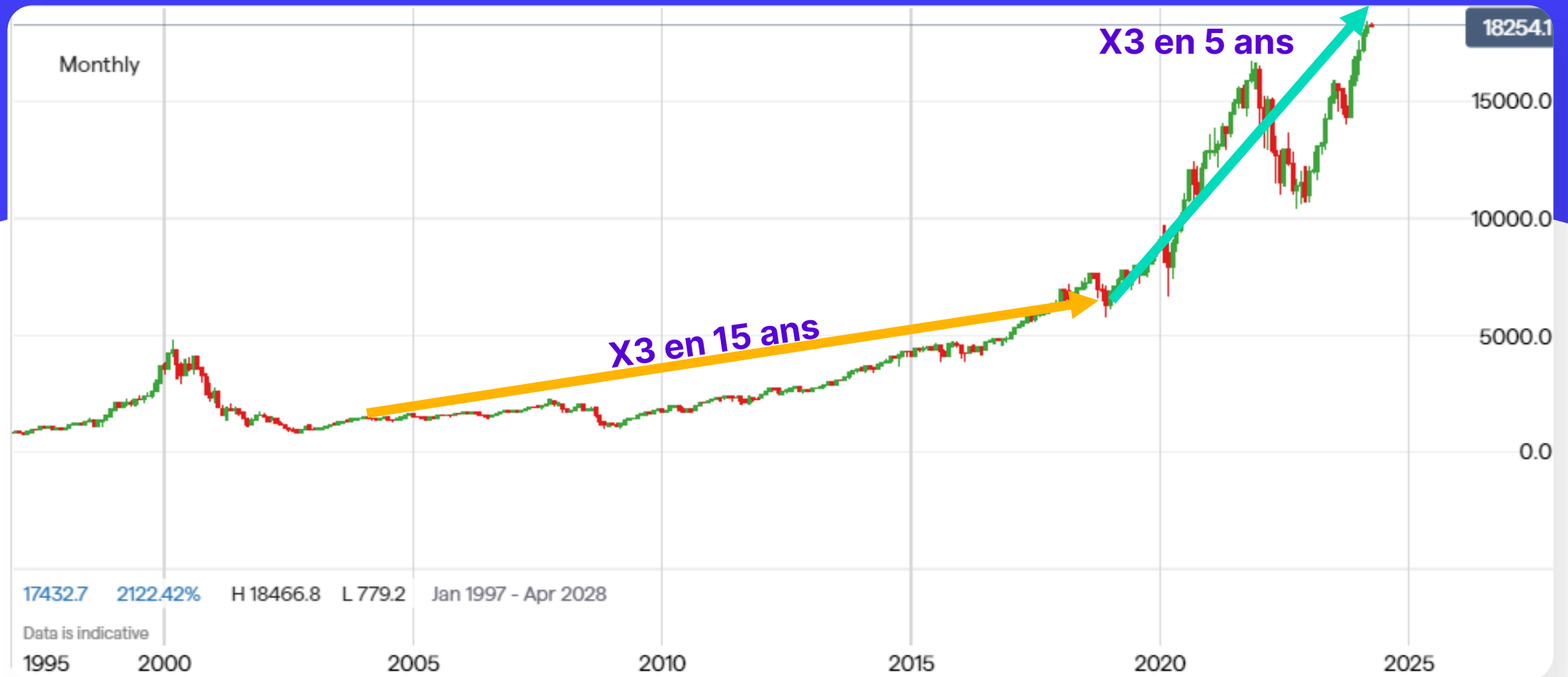
1er Prérequis extérieur : un marché haussier

La stratégie CapStellar est gagnante dans l'hypothèse où le marché des Cryptos est **haussier sur le long terme.**
(4 ans minimum)



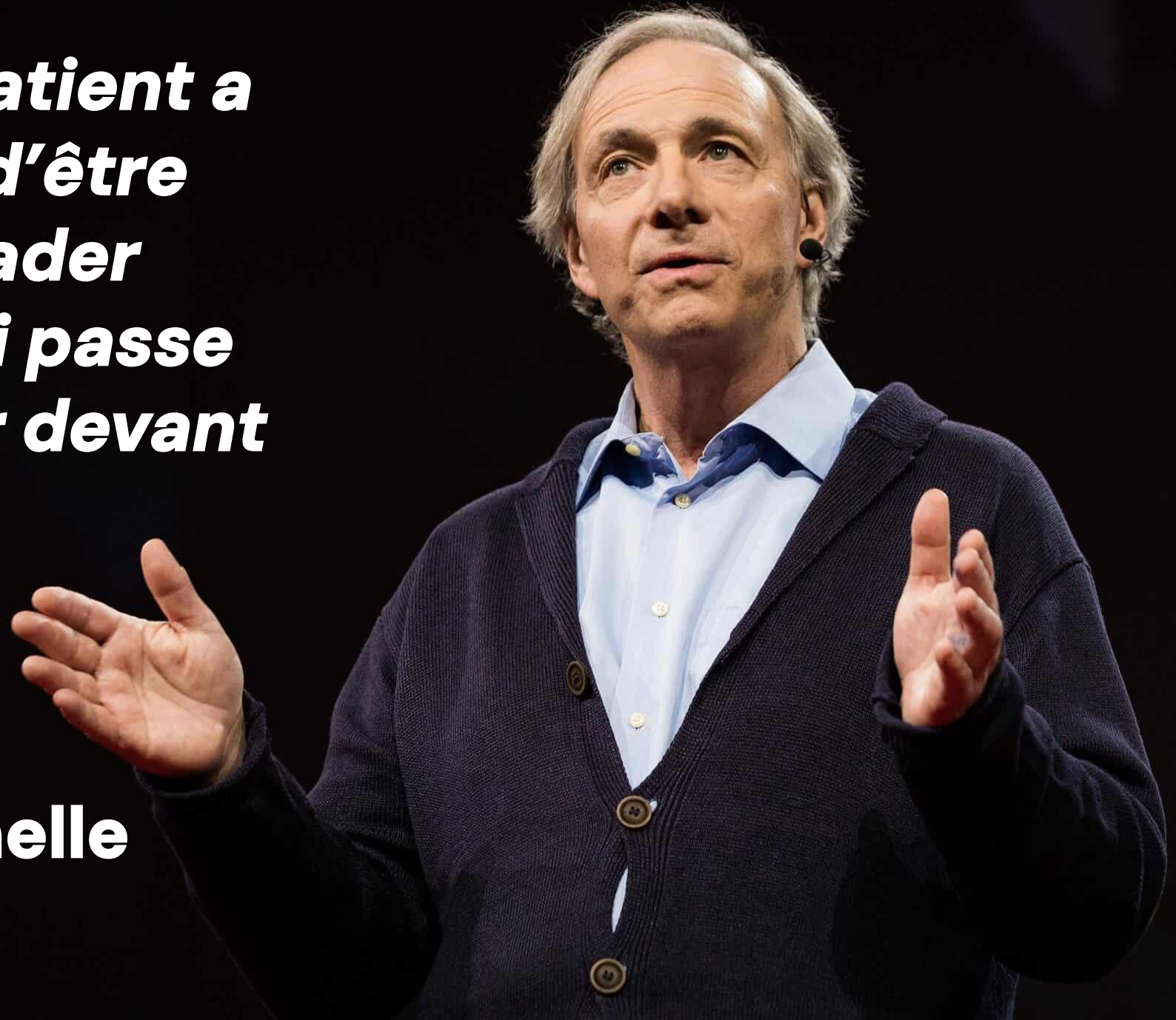
Prérequis extérieur
Marché haussier

Perspective d'évolution sur le long terme



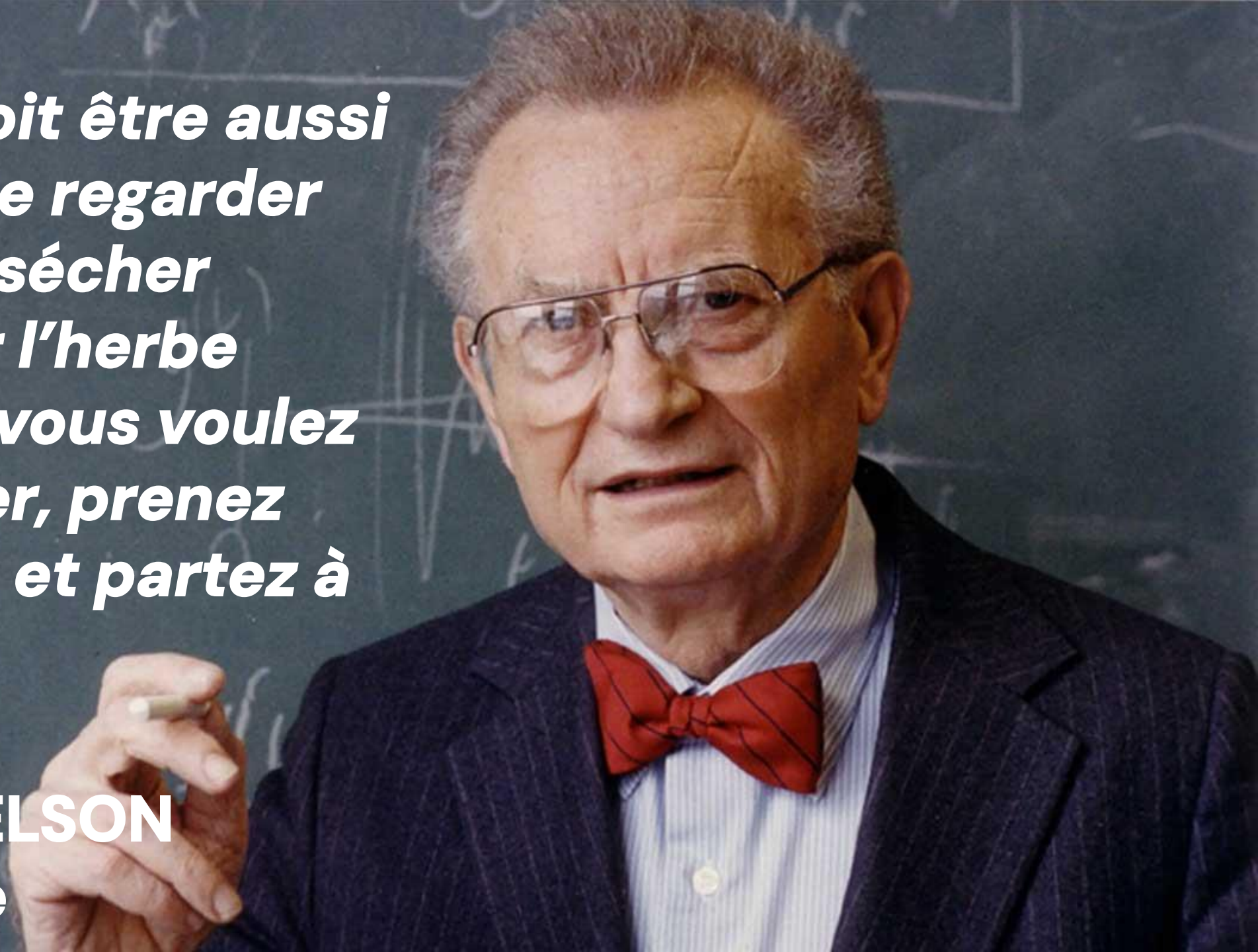
« Un particulier patient a plus de chances d'être rentable qu'un trader de Wall Street qui passe 12 heures par jour devant les cours. »

Rai DIALO
Richesse personnelle
de 14 Milliards



« Investir doit être aussi excitant que regarder la peinture sécher ou regarder l'herbe pousser. Si vous voulez vous amuser, prenez 800 dollars et partez à Las Vegas. »

Paul SAMUELSON
Economiste



Gagner beaucoup d'argent en peu de temps : ça n'existe pas !



Seule exception : Le Loto !

Problème N°1

**Comment choisir les
cryptos dans lesquelles
investir ?**

**« Ne cherchez pas
une aiguille dans
une botte de foin,
achetez simplement
la botte de foin »**

John BOGLE
Fondateur de Vanguard



Mécanisme #1

Top 5 / Top 30



Mécanisme #1

Le Top 5/30

Investir sur les plus grosses capitalisations pour **maximiser le ratio rendement / risque !**



On se rappelle
 que le plus gros
 risque c'est de tout
 perdre si on mise sur
 le mauvais cheval !



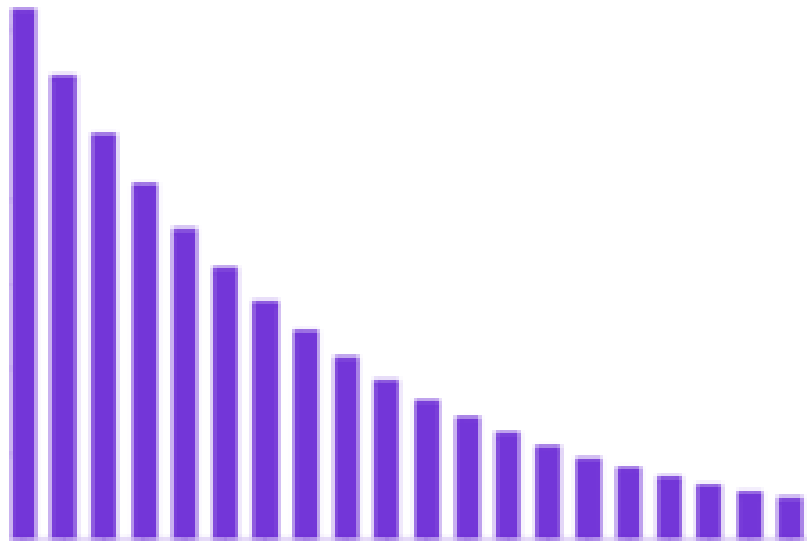
20 YEARS OF INTERNET GIANTS

The Top 20 Biggest Web Properties Over Time



SOURCES: Media Metrix (Dec 1998), ComScore (Dec 2003, Dec 2008, Dec 2013, and Nov 2018)















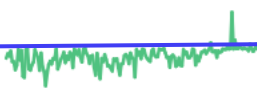




Chaque mois, nous faisons
une évaluation pour identifier
les meilleures cryptos du moment !



Pour réaliser cette évaluation
nous utilisons **la Moyenne Mobile
Exponentielle** sur les 7 derniers jours !



Les capitalisations du Top100 sont disponibles sur CoinMarketCap

#	Name	Price	1h %	24h %	7d %	Market Cap 	Volume(24h) 	Circulating Supply 	Last 7 Days
☆ 1	 Bitcoin BTC	\$62,725.78	▼ 0.19%	▼ 0.47%	▲ 4.54%	\$1,239,296,489,050	\$14,679,545,647 233,921 BTC	19,757,371 BTC	
☆ 2	 Ethereum ETH	\$2,577.96	▼ 0.25%	▲ 1.15%	▲ 6.98%	\$310,252,958,088	\$11,084,592,889 4,295,099 ETH	120,348,143 ETH	
☆ 3	 Tether USDT	\$1.00	▲ 0.01%	▲ 0.02%	▲ 0.01%	\$119,179,122,776	\$34,386,899,909 34,371,025,373 USDT	119,139,238,140 USDT	
☆ 4	 BNB BNB	\$581.51	▼ 0.36%	▼ 0.36%	▲ 4.88%	\$84,862,188,188	\$1,544,960,299 2,655,364 BNB	145,933,552 BNB	
☆ 5	 Solana SOL	\$145.13	▼ 0.64%	▼ 1.02%	▲ 6.61%	\$68,011,075,418	\$1,341,650,304 9,231,595 SOL	468,606,088 SOL	
☆ 6	 USDC USDC	\$1.00	▲ 0.02%	▲ 0.02%	▲ 0.02%	\$35,877,896,003	\$2,621,498,809 2,621,311,696 USDC	35,869,364,227 USDC	
☆ 7	 XRP XRP	\$0.5936	▲ 0.04%	▲ 1.69%	▲ 1.06%	\$33,501,200,170	\$1,115,265,723 1,878,044,238 XRP	56,434,507,880 XRP	
☆ 8	 Dogecoin DOGE	\$0.1069	▼ 0.42%	▲ 0.76%	▲ 2.21%	\$15,619,753,505	\$512,324,800 4,784,598,657 DOGE	146,060,836,384 DOGE	

Evolution du Top 30 sur une année

	Décembre	Novembre	Octobre	Septembre	Aout	Juillet	Juin	Mai	Avril	Mars	Février	Janvier
1	bitcoin	bitcoin	bitcoin	bitcoin	bitcoin	bitcoin	bitcoin	bitcoin	bitcoin	bitcoin	bitcoin	bitcoin
2	ethereum	ethereum	ethereum	ethereum	ethereum	ethereum	ethereum	ethereum	ethereum	ethereum	ethereum	ethereum
3	binance-coin	binance-coin	cardano	cardano	binance-coin	binance-coin	cardano	binance-coin	binance-coin	cardano	xrp	xrp
4	solana	cardano	binance-coin	binance-coin	cardano	cardano	binance-coin	xrp	cardano	binance-coin	polkadot-new	litecoin
5	cardano	solana	xrp	xrp	xrp	dogecoin	xrp	dogecoin	polkadot-new	polkadot-new	cardano	bitcoin-cash
6	xrp	xrp	solana	dogecoin	dogecoin	xrp	dogecoin	cardano	xrp	xrp	chainlink	polkadot-new
7	polkadot-new	polkadot-new	polkadot-new	solana	polkadot-new	polkadot-new	polkadot-new	polkadot-new	uniswap	litecoin	litecoin	cardano
8	dogecoin	dogecoin	dogecoin	polkadot-new	uniswap	uniswap	uniswap	uniswap	litecoin	chainlink	bitcoin-cash	binance-coin
9	avalanche	shiba-inu	avalanche	uniswap	bitcoin-cash	bitcoin-cash	chainlink	bitcoin-cash	theta	stellar	binance-coin	chainlink
10	shiba-inu	terra-luna	terra-luna	chainlink	chainlink	litecoin	bitcoin-cash	litecoin	chainlink	bitcoin-cash	stellar	stellar
11	terra-luna	uniswap	uniswap	bitcoin-cash	solana	solana	litecoin	chainlink	bitcoin-cash	uniswap	uniswap	bitcoin-sv
12	litecoin	avalanche	chainlink	litecoin	litecoin	chainlink	stellar	vechain	stellar	wrapped-bitcoin	wrapped-bitcoin	wrapped-bitcoin
13	uniswap	chainlink	litecoin	internet-computer	wrapped-bitcoin	polygon	solana	stellar	filecoin	nem	aave	monero
14	polygon	litecoin	algorand	wrapped-bitcoin	polygon	theta	vechain	solana	wrapped-bitcoin	aave	bitcoin-sv	eos
15	chainlink	polygon	bitcoin-cash	polygon	stellar	wrapped-bitcoin	theta	filecoin	klaytn	monero	eos	nem
16	algorand	algorand	wrapped-bitcoin	ethereum-classic	ethereum-classic	stellar	wrapped-bitcoin	theta	terra-luna	cosmos	monero	tron
17	bitcoin-cash	bitcoin-cash	cosmos	stellar	theta	internet-computer	eos	tron	dogecoin	bitcoin-sv	tron	tezos
18	axie-infinity	stellar	polygon	vechain	vechain	ethereum-classic	tron	wrapped-bitcoin	vechain	eos	tezos	theta
19	stellar	vechain	internet-computer	filecoin	internet-computer	vechain	filecoin	monero	crypto-com-coin	tron	nem	unus-sed-leo
20	vechain	cosmos	filecoin	theta	filecoin	filecoin	aave	terra-luna	tron	crypto-com-coin	theta	crypto-com-coin
21	internet-computer	axie-infinity	stellar	tron	tron	tron	monero	eos	solana	theta	cosmos	vechain
22	filecoin	internet-computer	tron	aave	monero	monero	klaytn	bitcoin-sv	aave	tezos	vechain	cosmos
23	tron	filecoin	ethereum-classic	monero	aave	eos	bitcoin-sv	iota	monero	huobi-token	neo	celsius
24	theta	fantom	vechain	pancakeswap	eos	shiba-inu	crypto-com-coin	klaytn	iota	vechain	crypto-com-coin	neo
25	ethereum-classic	tron	tezos	eos	crypto-com-coin	aave	kusama	aave	cosmos	neo	huobi-token	uniswap
26	hedera	ethereum-classic	theta	crypto-com-coin	pancakeswap	crypto-com-coin	iota	crypto-com-coin	kusama	filecoin	unus-sed-leo	filecoin
27	cosmos	theta	ecash	algorand	amp	bitcoin-sv	cosmos	cosmos	eos	dash	celsius	dash
28	fantom	hedera	bitcoin-bep2	bitcoin-sv	algorand	algorand	terra-luna	bittorrent	bittorrent	unus-sed-leo	filecoin	revain
29	near-protocol	near-protocol	monero	shiba-inu	bitcoin-sv	amp	bittorrent	avalanche	bitcoin-sv	celsius	dash	aave
30	tezos	tezos	pancakeswap	amp	shiba-inu	pancakeswap	avalanche	kusama	avalanche	revain	revain	huobi-token

POURQUOI
LE TOP 30 ?

Sauf dans certaines situations !

Top <30


On rate trop d'étoiles montantes (donc d'opportunités)

Top 30

Meilleur ratio Rendement / Risque

Top >30

Performance identique pour + de frais



La stratégie CapStellar

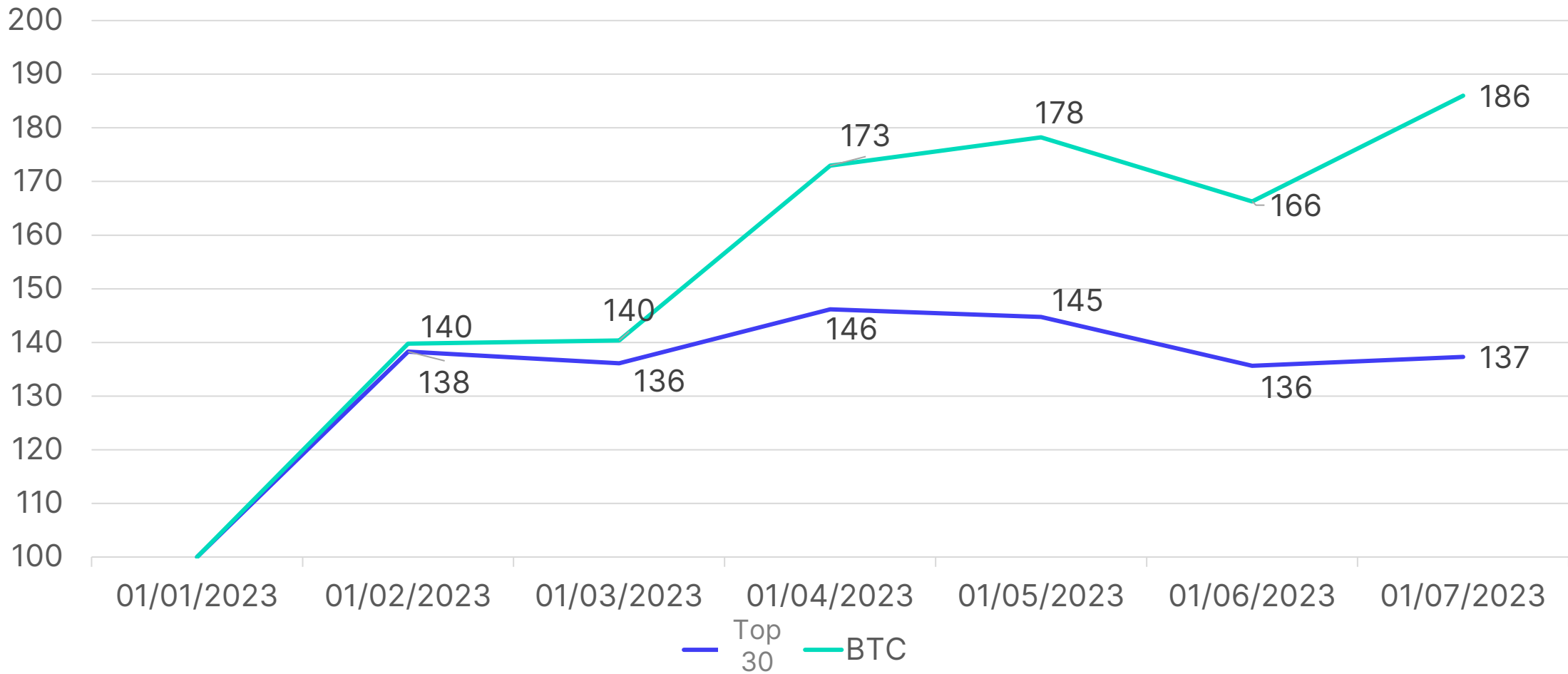
Mécanisme #1

**La Répartition
Dynamique**

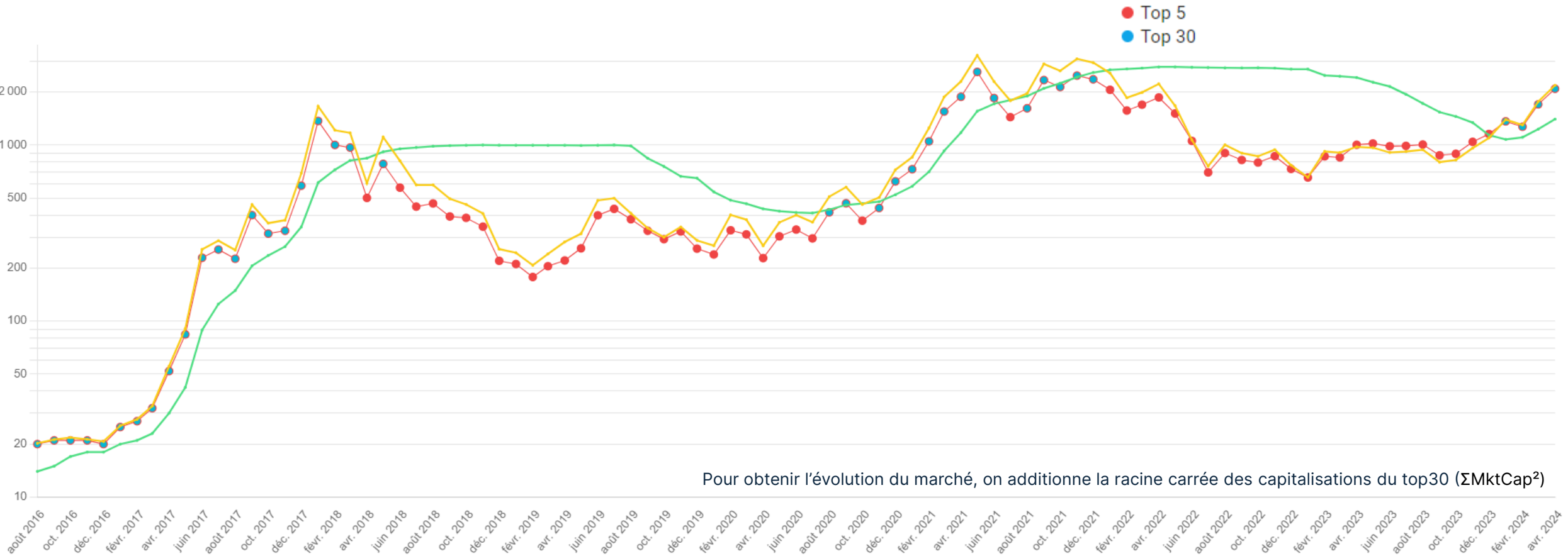
Répartition dynamique

1^{er} Semestre 2023

Evolution du Top30 vs BTC (Base 100)



Répartition dynamique



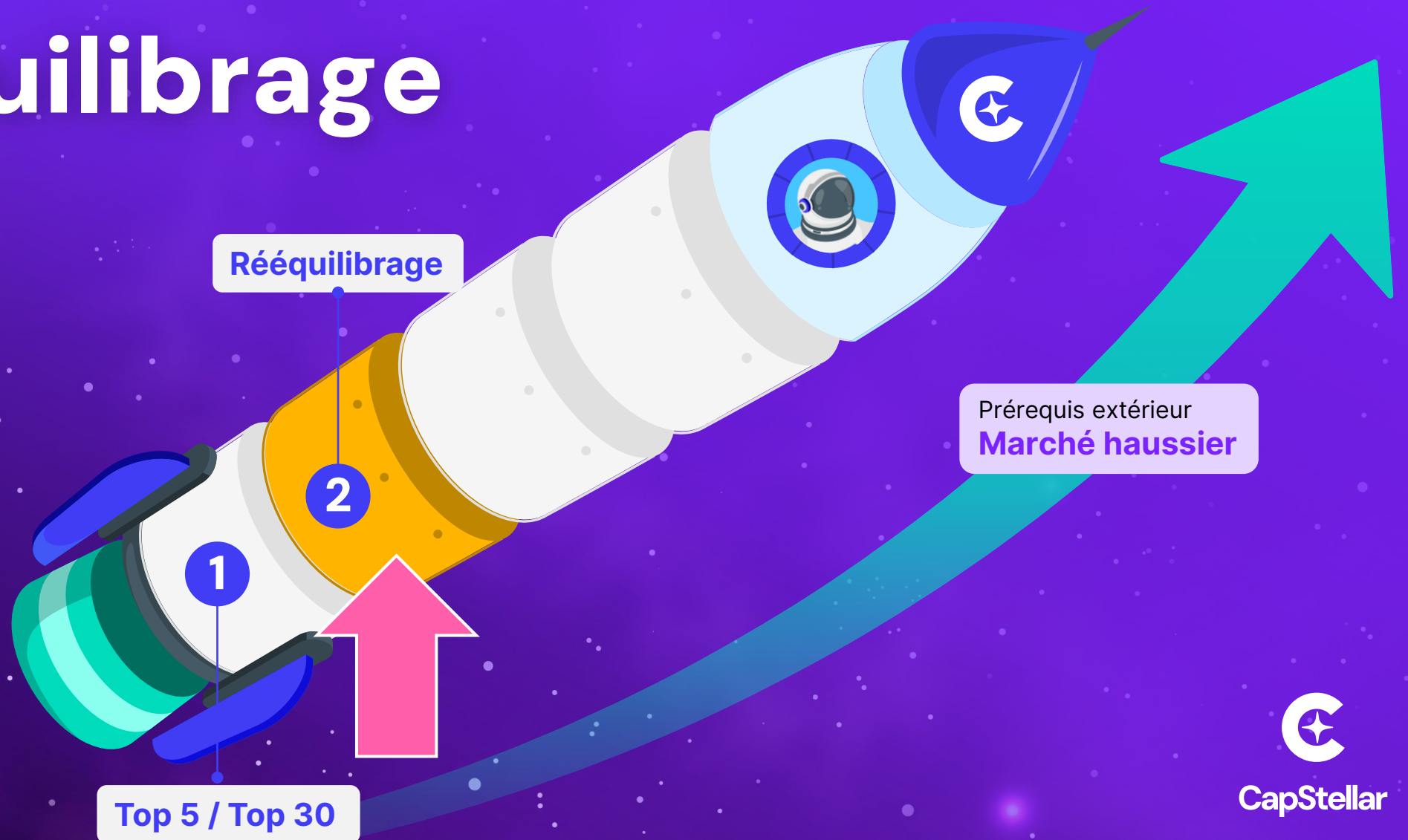
Si le marché est **au dessus** de la Moyenne Mobile à 200j (+1 écart type) > Top30
Si le marché est **en dessous** on bascule sur le Top5

Problème N°2

**Quand acheter ou revendre
mes cryptos ?**

Mécanisme #2

Rééquilibrage



Mécanisme #2

Rééquilibrage

Rééquilibrer chaque mois
son portefeuille pour **sécuriser**
son capital et améliorer ses
résultats.



Pour comprendre le mécanisme, prenons en exemple un rééquilibrage sur 2 cryptos restées dans le TOP 30 toute l'année 2021 :

Theta et VeChain



Rééquilibrage Theta et Vechain

	Décembre	Novembre	Octobre	Septembre	Aout	Juillet	Juin	Mai	Avril	Mars	Février	Janvier
1	bitcoin	bitcoin	bitcoin	bitcoin	bitcoin	bitcoin	bitcoin	bitcoin	bitcoin	bitcoin	bitcoin	bitcoin
2	ethereum	ethereum	ethereum	ethereum	ethereum	ethereum	ethereum	ethereum	ethereum	ethereum	ethereum	ethereum
3	binance-coin	binance-coin	cardano	cardano	binance-coin	binance-coin	cardano	binance-coin	binance-coin	cardano	xrp	xrp
4	solana	cardano	binance-coin	binance-coin	cardano	cardano	binance-coin	xrp	cardano	binance-coin	polkadot-new	litecoin
5	cardano	solana	xrp	xrp	xrp	dogecoin	xrp	dogecoin	polkadot-new	polkadot-new	cardano	bitcoin-cash
6	xrp	xrp	solana	dogecoin	dogecoin	xrp	dogecoin	cardano	xrp	xrp	chainlink	polkadot-new
7	polkadot-new	polkadot-new	polkadot-new	solana	polkadot-new	polkadot-new	polkadot-new	polkadot-new	uniswap	litecoin	litecoin	cardano
8	dogecoin	dogecoin	dogecoin	polkadot-new	uniswap	uniswap	uniswap	uniswap	litecoin	chainlink	bitcoin-cash	binance-coin
9	avalanche	shiba-inu	avalanche	uniswap	bitcoin-cash	bitcoin-cash	chainlink	bitcoin-cash	theta	stellar	binance-coin	chainlink
10	shiba-inu	terra-luna	terra-luna	chainlink	chainlink	litecoin	bitcoin-cash	litecoin	chainlink	bitcoin-cash	stellar	stellar
11	terra-luna	uniswap	uniswap	bitcoin-cash	solana	solana	litecoin	chainlink	bitcoin-cash	uniswap	uniswap	bitcoin-sv
12	litecoin	avalanche	chainlink	litecoin	litecoin	chainlink	stellar	vechain	stellar	wrapped-bitcoin	wrapped-bitcoin	wrapped-bitcoin
13	uniswap	chainlink	litecoin	internet-computer	wrapped-bitcoin	polygon	solana	stellar	filecoin	nem	aave	monero
14	polygon	litecoin	algorand	wrapped-bitcoin	polygon	theta	vechain	solana	wrapped-bitcoin	aave	bitcoin-sv	eos
15	chainlink	polygon	bitcoin-cash	polygon	stellar	wrapped-bitcoin	theta	filecoin	klaytn	monero	eos	nem
16	algorand	algorand	wrapped-bitcoin	ethereum-classic	ethereum-classic	stellar	wrapped-bitcoin	theta	terra-luna	cosmos	monero	tron
17	bitcoin-cash	bitcoin-cash	cosmos	stellar	theta	internet-computer	eos	tron	dogecoin	bitcoin-sv	tron	tezos
18	axie-infinity	stellar	polygon	vechain	vechain	ethereum-classic	tron	wrapped-bitcoin	vechain	eos	tezos	theta
19	stellar	vechain	internet-computer	filecoin	internet-computer	vechain	filecoin	monero	crypto-com-coin	tron	nem	unus-sed-leo
20	vechain	cosmos	filecoin	theta	filecoin	filecoin	aave	terra-luna	tron	crypto-com-coin	theta	crypto-com-coin
21	internet-computer	axie-infinity	stellar	tron	tron	tron	monero	eos	solana	theta	cosmos	vechain
22	filecoin	internet-computer	tron	aave	monero	monero	klaytn	bitcoin-sv	aave	tezos	vechain	cosmos
23	tron	filecoin	ethereum-classic	monero	aave	eos	bitcoin-sv	iota	monero	huobi-token	neo	celsius
24	theta	fantom	vechain	pancakeswap	eos	shiba-inu	crypto-com-coin	klaytn	iota	vechain	crypto-com-coin	neo
25	ethereum-classic	tron	tezos	eos	crypto-com-coin	aave	kusama	aave	cosmos	neo	huobi-token	uniswap
26	hedera	ethereum-classic	theta	crypto-com-coin	pancakeswap	crypto-com-coin	iota	crypto-com-coin	kusama	filecoin	unus-sed-leo	filecoin
27	cosmos	theta	ecash	algorand	amp	bitcoin-sv	cosmos	cosmos	eos	dash	celsius	dash
28	fantom	hedera	bitcoin-bep2	bitcoin-sv	algorand	algorand	terra-luna	bittorrent	bittorrent	unus-sed-leo	filecoin	revain
29	near-protocol	near-protocol	monero	shiba-inu	bitcoin-sv	amp	bittorrent	avalanche	bitcoin-sv	celsius	dash	aave
30	tezos	tezos	pancakeswap	amp	shiba-inu	pancakeswap	avalanche	kusama	avalanche	revain	revain	huobi-token

Evolution d'un portefeuille rééquilibré VS un portefeuille statique

Date	STATIQUE			RÉÉQUILIBRÉ					
	THETA Statique	VECHAIN Statique	Portefeuille Statique	THETA Avant Rééq	VECHAIN Avant Rééq	THETA Rééquilibré	VECHAIN Rééquilibré	Portefeuille Rééquilibré	% d'écart
déc.-20	500	500	1000	500	500	500	500	1000	
janv.-21	513	678	1191	513	678	595	595	1191	0%
févr.-21	841	1057	1898	975	929	952	952	1905	0%
mars-21	3306	2338	5644	3744	2106	2925	2925	5850	4%
avr.-21	3005	5359	8365	2659	6704	4682	4682	9363	12%
mai-21	1914	3363	5277	2982	2938	2960	2960	5920	12%
juin-21	1857	2430	4286	2871	2138	2505	2505	5009	17%
juil.-21	1634	2380	4015	2205	2454	2329	2329	4658	16%
août-21	1790	3276	5066	2551	3206	2879	2879	5757	14%
sept.-21	1357	2560	3917	2183	2249	2216	2216	4432	13%
oct.-21	1931	3543	5474	3152	3067	3110	3110	6219	14%
nov.-21	1775	3179	4954	2858	2790	2824	2824	5649	14%
déc.-21	1080	2107	3187	1719	1872	1795	1795	3591	13%

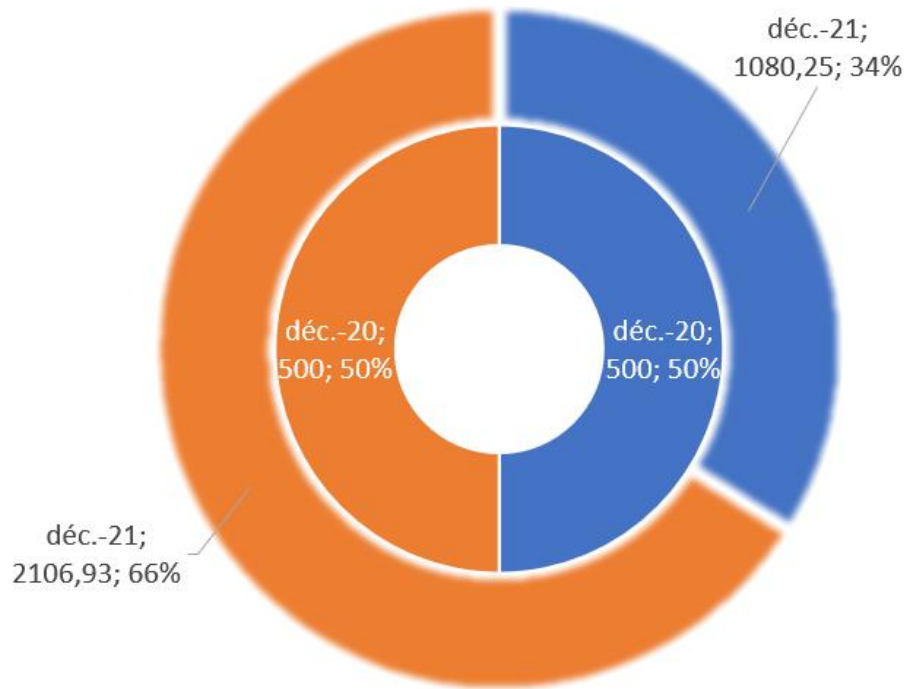
Rééquilibrage Theta et Vechain

	Décembre	Novembre	Octobre	Septembre	Aout	Juillet	Juin	Mai	Avril	Mars	Février	Janvier
1	bitcoin	bitcoin	bitcoin	bitcoin	bitcoin	bitcoin	bitcoin	bitcoin	bitcoin	bitcoin	bitcoin	bitcoin
2	ethereum	ethereum	ethereum	ethereum	ethereum	ethereum	ethereum	ethereum	ethereum	ethereum	ethereum	ethereum
3	binance-coin	binance-coin	cardano	cardano	binance-coin	binance-coin	cardano	binance-coin	binance-coin	binance-coin	binance-coin	binance-coin
4	solana	cardano	binance-coin	binance-coin	cardano	cardano	binance-coin	xrp	cardano	binance-coin	binance-coin	binance-coin
5	cardano	solana	xrp	xrp	xrp	dogecoin	xrp	dogecoin	polkadot-new	polkadot-new	polkadot-new	polkadot-new
6	xrp	xrp	solana	dogecoin	dogecoin	xrp	dogecoin	cardano	xrp	xrp	xrp	xrp
7	polkadot-new	polkadot-new	polkadot-new	solana	polkadot-new	polkadot-new	polkadot-new	polkadot-new	uniswap	litecoin	litecoin	litecoin
8	dogecoin	dogecoin	dogecoin	polkadot-new	uniswap	uniswap	uniswap	uniswap	litecoin	chainlink	bitcoin-cash	binance-coin
9	avalanche	shiba-inu	avalanche	uniswap	bitcoin-cash	bitcoin-cash	chainlink	bitcoin-cash	theta	stellar	binance-coin	chainlink
10	shiba-inu	terra-luna	terra-luna	chainlink	chainlink	litecoin	bitcoin-cash	litecoin	chainlink	bitcoin-cash	stellar	stellar
11	terra-luna	uniswap	uniswap	bitcoin-cash	solana	solana	litecoin	chainlink	bitcoin-cash	uniswap	uniswap	bitcoin-sv
12	litecoin	avalanche	chainlink	litecoin	litecoin	chainlink	stellar	vechain	stellar	wrapped-bitcoin	wrapped-bitcoin	wrapped-bitcoin
13	uniswap	chainlink	litecoin	internet-computer	wrapped-bitcoin	polygon	solana	stellar	filecoin	nem	aave	monero
14	polygon	litecoin	algorand	wrapped-bitcoin	polygon	theta	vechain	solana	wrapped-bitcoin	aave	bitcoin-sv	eos
15	chainlink	polygon	bitcoin-cash	polygon	stellar	wrapped-bitcoin	theta	filecoin	klaytn	monero	eos	nem
16	algorand	algorand	wrapped-bitcoin	ethereum-classic	ethereum-classic	stellar	wrapped-bitcoin	theta	terra-luna	cosmos	monero	tron
17	bitcoin-cash	bitcoin-cash	cosmos	stellar	theta	internet-computer	eos	tron	dogecoin	bitcoin-sv	tron	tezos
18	axie-infinity	stellar	polygon	vechain	vechain	ethereum-classic	tron	wrapped-bitcoin	vechain	eos	tezos	theta
19	stellar	vechain	internet-computer	filecoin	internet-computer	vechain	filecoin	monero	crypto-com-coin	tron	nem	unus-sed-leo
20	vechain	cosmos	filecoin	theta	filecoin	filecoin	aave	terra-luna	tron	crypto-com-coin	theta	crypto-com-coin
21	internet-computer	axie-infinity	stellar	tron	tron	tron	monero	eos	solana	theta	cosmos	vechain
22	filecoin	internet-computer	tron	aave	monero	monero	klaytn	bitcoin-sv	aave	tezos	vechain	cosmos
23	tron	filecoin	ethereum-classic	monero	aave	eos	bitcoin-sv	iota	monero	huobi-token	neo	celsius
24	theta	fantom	vechain	pancakeswap	eos	shiba-inu	crypto-com-coin	klaytn	iota	vechain	crypto-com-coin	neo
25	ethereum-classic	tron	tezos	eos	crypto-com-coin	pancakeswap	crypto-com-coin	aave	cosmos	neo	huobi-token	uniswap
26	hedera	ethereum-classic	theta	crypto-com-coin	pancakeswap	crypto-com-coin	crypto-com-coin	crypto-com-coin	kusama	filecoin	unus-sed-leo	filecoin
27	cosmos	theta	ecash	algorand	amp	crypto-com-coin	crypto-com-coin	cosmos	eos	dash	celsius	dash
28	fantom	hedera	bitcoin-bep2	bitcoin-sv	algorand	crypto-com-coin	crypto-com-coin	torrent	bittorrent	unus-sed-leo	filecoin	revain
29	near-protocol	near-protocol	monero	shiba-inu	bitcoin-sv	crypto-com-coin	crypto-com-coin	avalanche	bitcoin-sv	celsius	dash	aave
30	tezos	tezos	pancakeswap	amp	shiba-inu	pancakeswap	avalanche	kusama	avalanche	revain	revain	huobi-token

Probabilité de correction du marché à la baisse

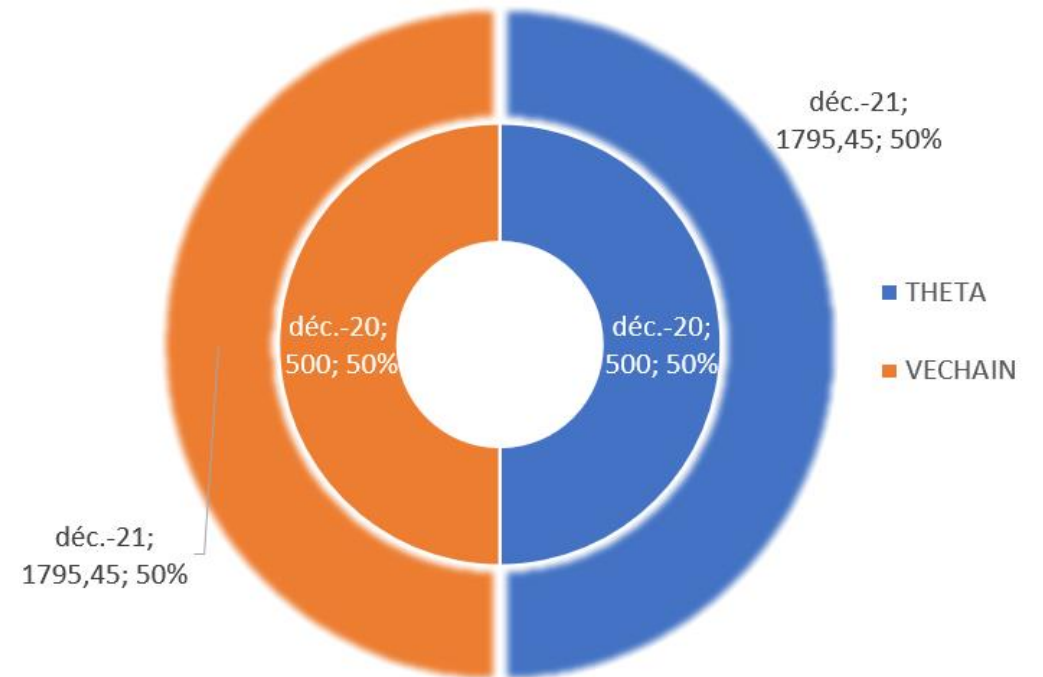
Probabilité de correction du marché à la hausse

Dérive d'un portefeuille statique



Après 1 an, Vechain représente les 2/3 du portefeuille et concentre donc plus de risque !

Évolution d'un portefeuille rééquilibré



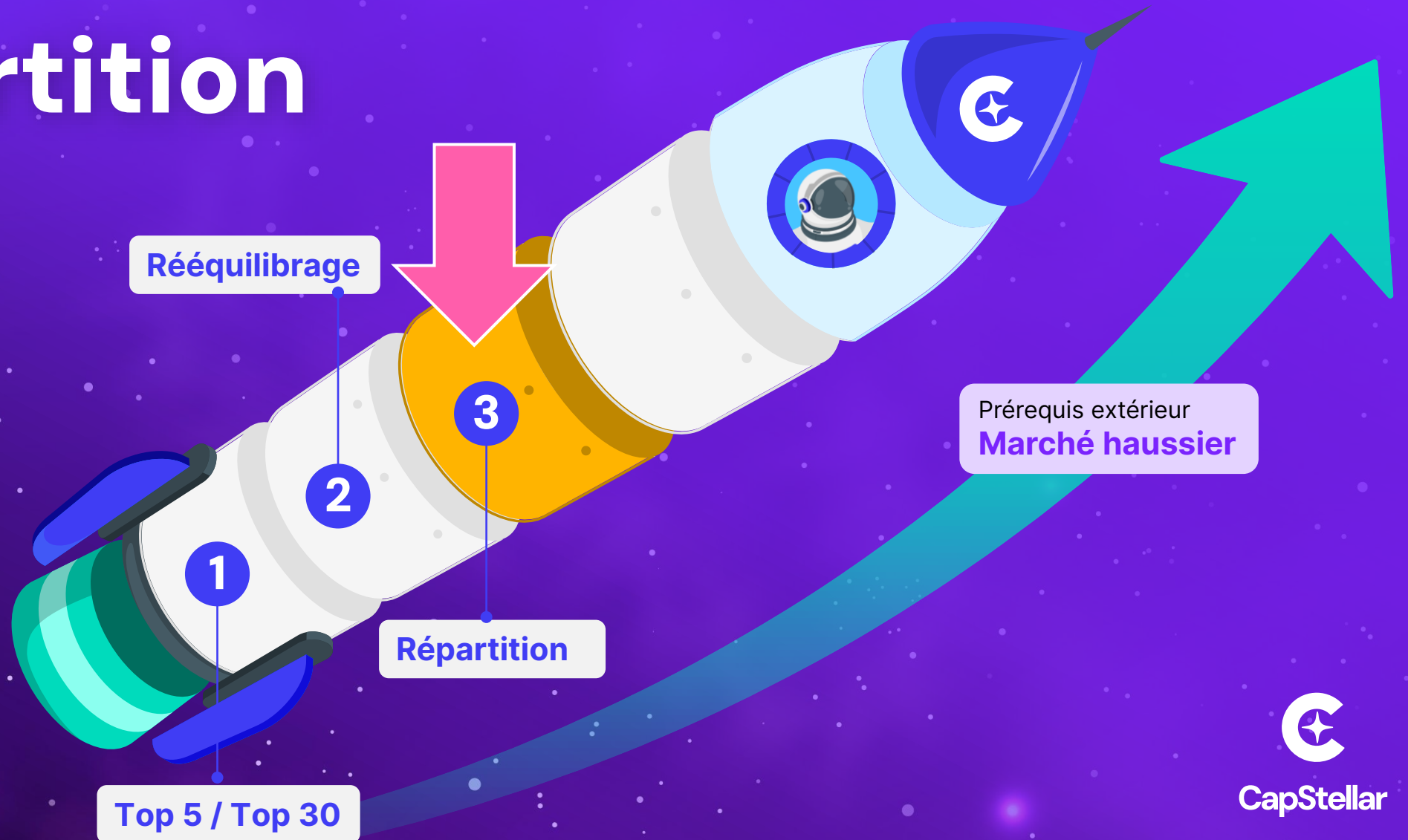
Malgré la surperformance de Vechain le risque est toujours parfaitement réparti entre les 2 cryptos !

Problème N°3

Comment répartir mon capital entre les différentes cryptos ?

Mécanisme #3

Répartition



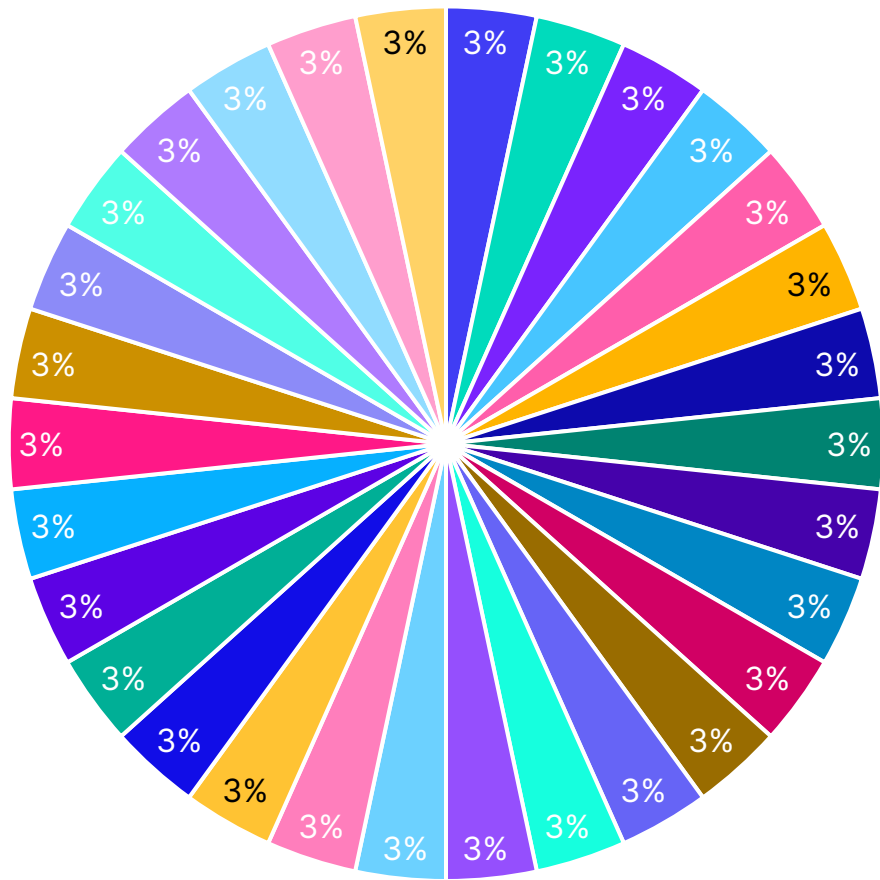
Mécanisme #3

Répartition

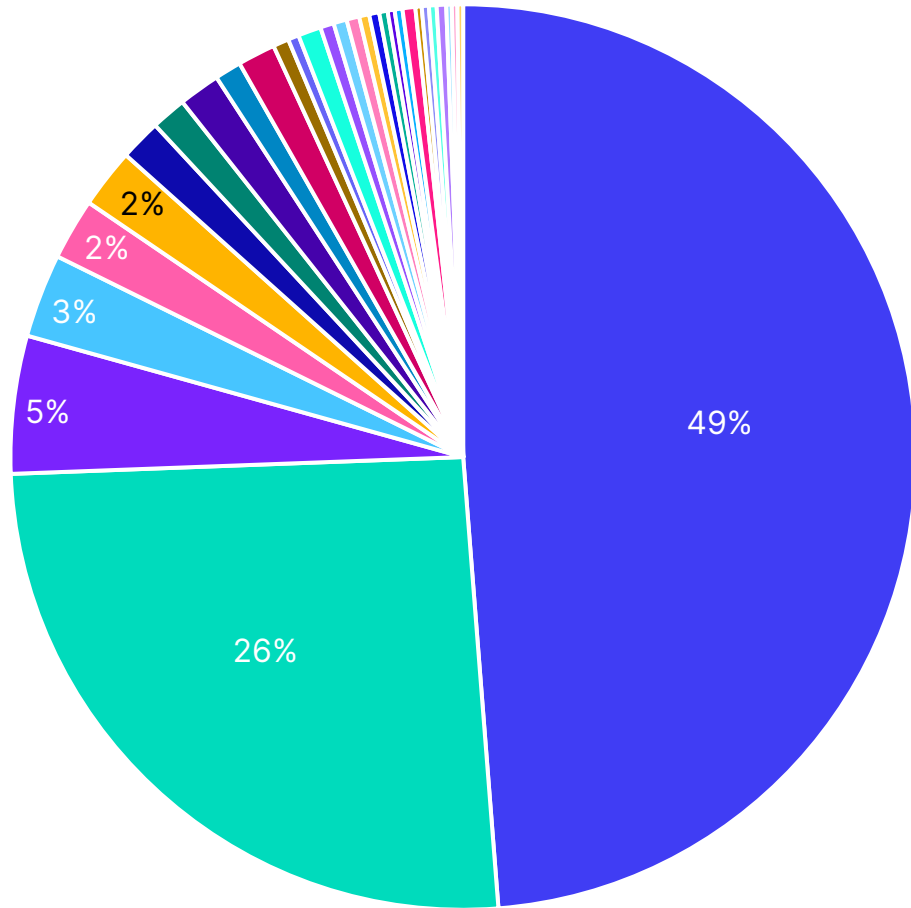
Répartir son capital
pour **maximiser**
son ratio Rendement / Risque



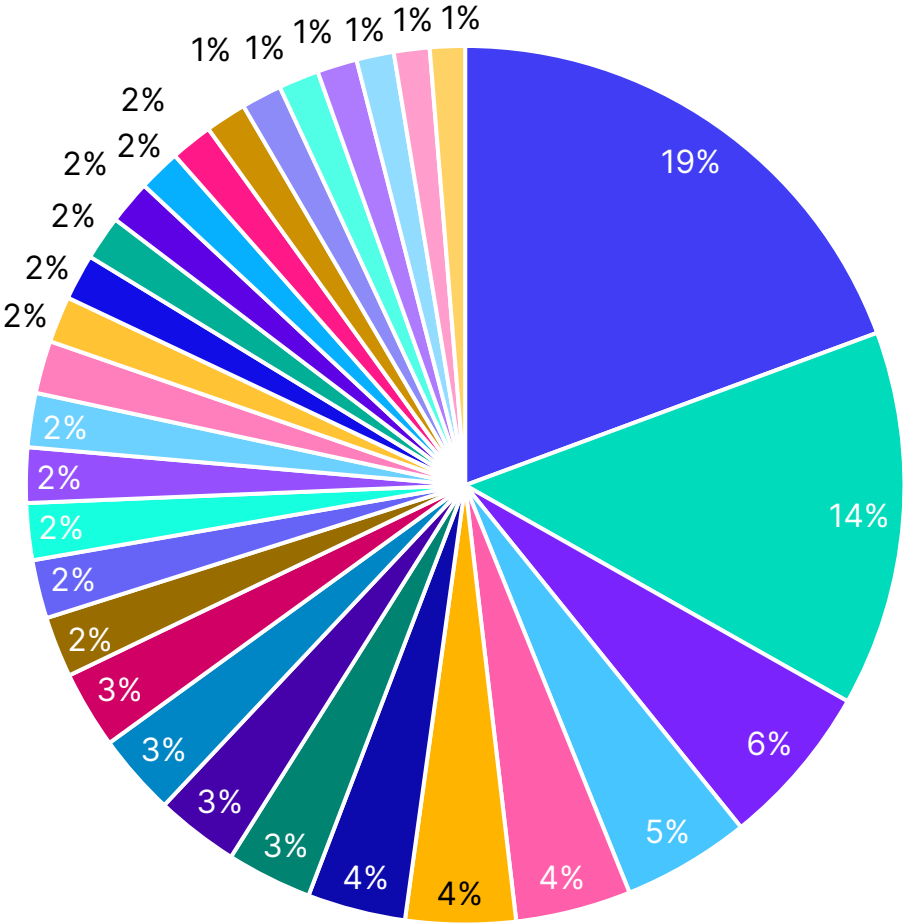
Répartition linéaire

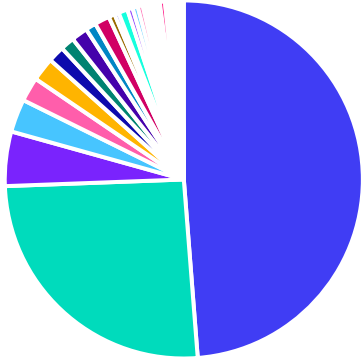


% du Top 30

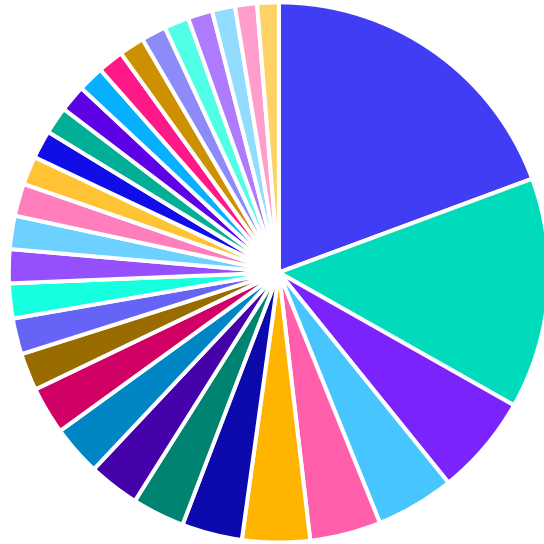


Répartition CapStellar: √ MME 7J






% du Top 30
Trop de poids
aux 2 premières
Trop sécuritaire



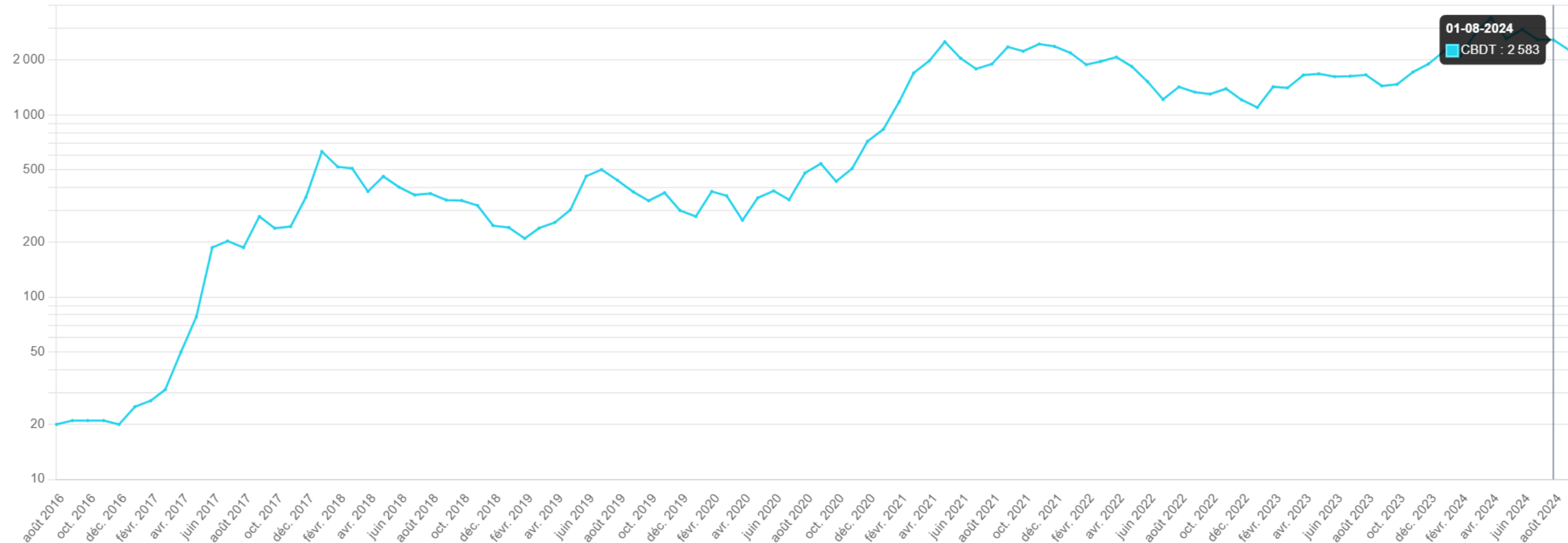
**% CapStellar
√ MME 7J**
Meilleur ratio
Rendement / Risque



% Linéaire (30x 1/30eme)
Trop de poids aux petites K
Trop Risqué



Performance de cette stratégie sur 8 ans



Entre Août 2016 et Avril 2024, la stratégie a réalisé une performance de X129 !!!
(X106 pour le BTC avec tout le risque concentré sur 1 seule crypto)

Booster optionnel

Épargne récurrente



Booster optionnel

Épargne récurrente

Lisser l'investissement de son capital sur le long terme pour **réduire son risque de rentrer au mauvais moment.**

Cette stratégie permet également de s'inscrire dans la développement de son capital sur **le long terme !**



Proscrire les fluctuations de capital



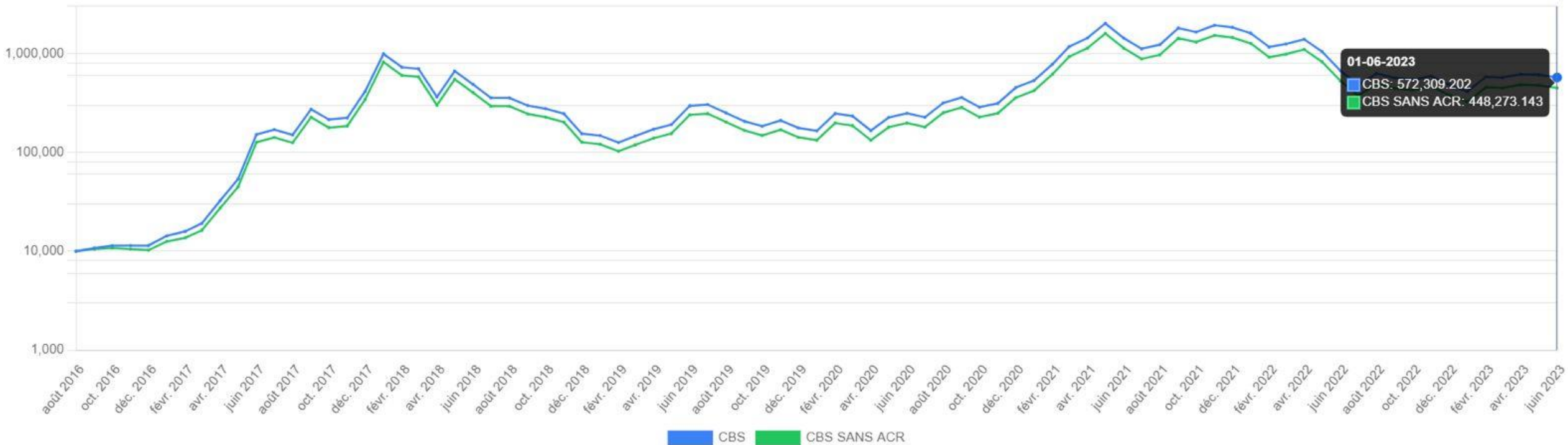
Lisser l'ajout de capital



Avec et Sans Ajout de Capital Récurrent

PÉRIODE HAUSSIÈRE

Performance de +438K€ à +535K€ (soit +22%)

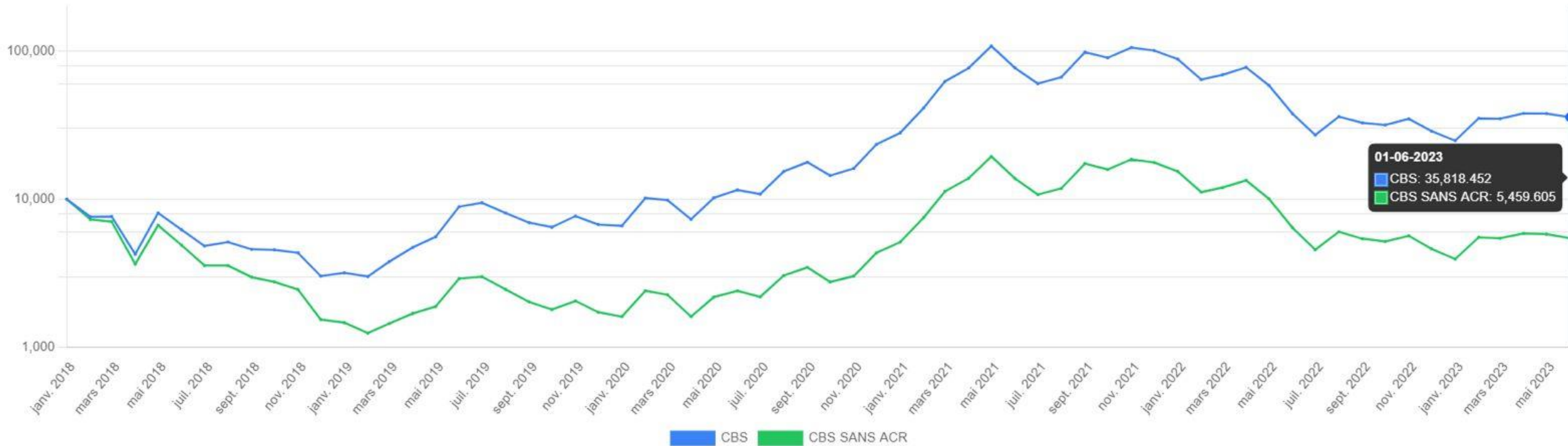


Exemple : Ajout de capital de 300€ / mois avec un capital initial de 10.000€
soit un total investi de 37.000€

Avec et Sans Ajout de Capital Récurrent

PÉRIODE BAISSIÈRE

Permet de passer d'une performance de **-4460€ (-45%)** à **+6020€ (+20%)**



**Exemple : Ajout de capital de 300€ / mois avec un capital initial de 10.000€
soit un total investi de 29.800€**

Comment évaluer
LE MONTANT
de cet ajout récurrent ?

~3%

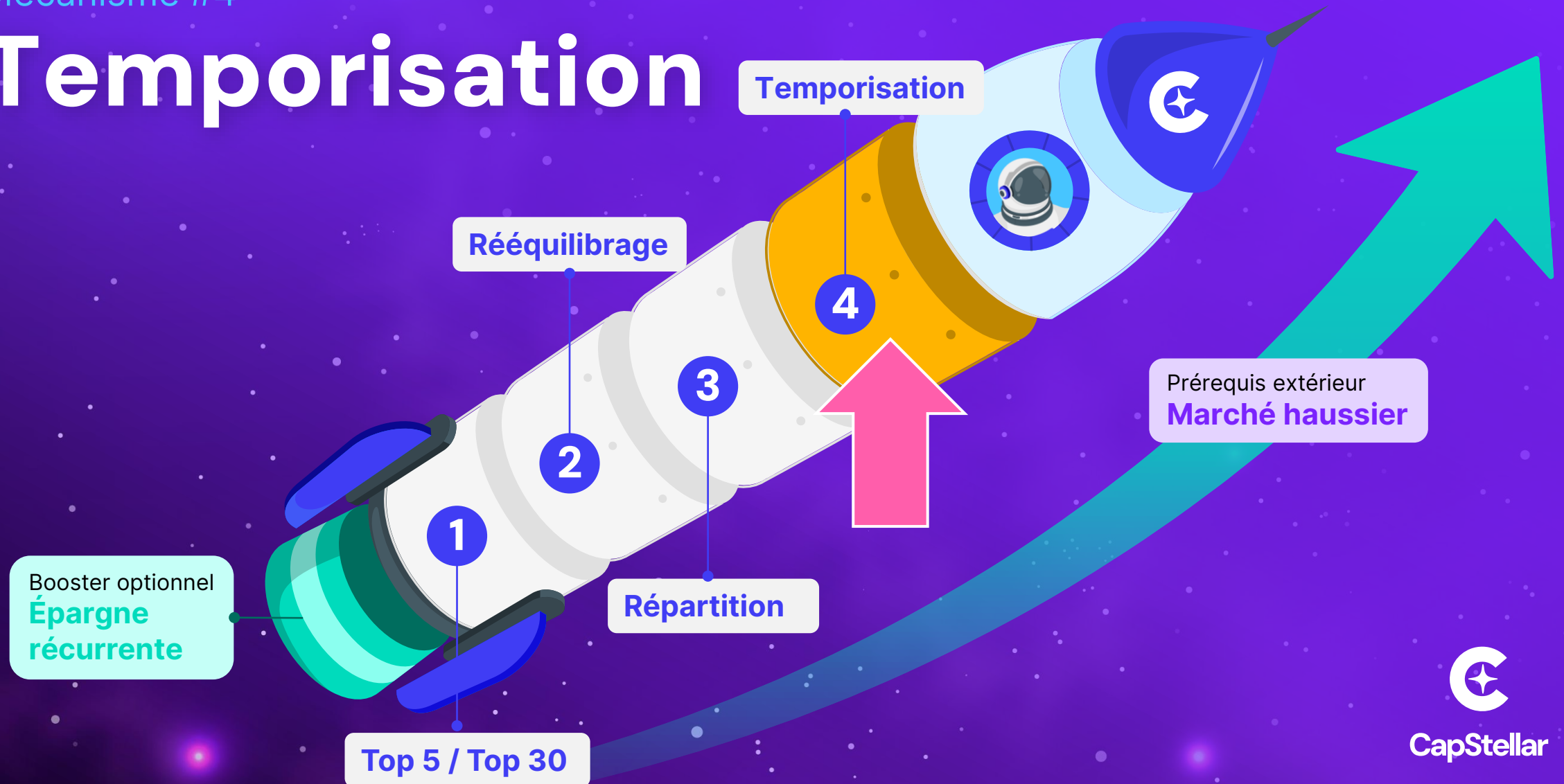
du capital initial !

Problème N°4

**Comment éviter de subir
les importantes chutes
de marché ?**

Mécanisme #4

Temporisation



Mécanisme #4

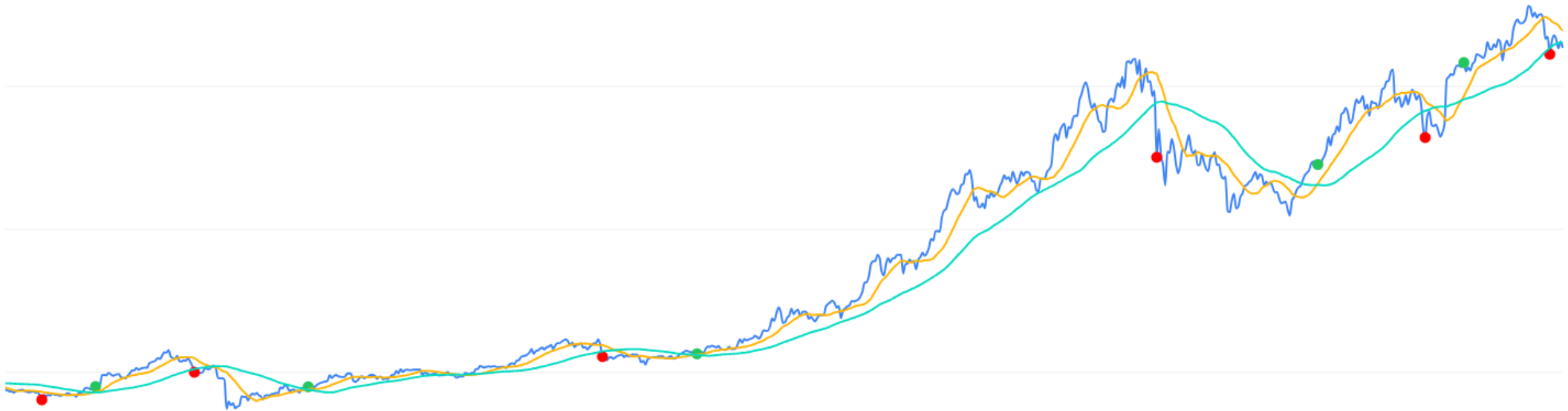
Temporisation

Le marché crypto est globalement haussier mais sur certaines périodes il est fortement baissier.

En identifiant le moment où le marché se retourne : il est possible de sortir son capital et attendre quelque temps avant de revenir dans le marché !



Comment fonctionne la Temporisation



Pour appliquer la temporisation, nous avons besoin d'un indice qui représente l'évolution du marché. Pour cela nous additionnons les Racines² du Top30. Et nous en déduisons les moyennes mobiles à 14 jours et 50 jours.

Comment fonctionne la Temporisation



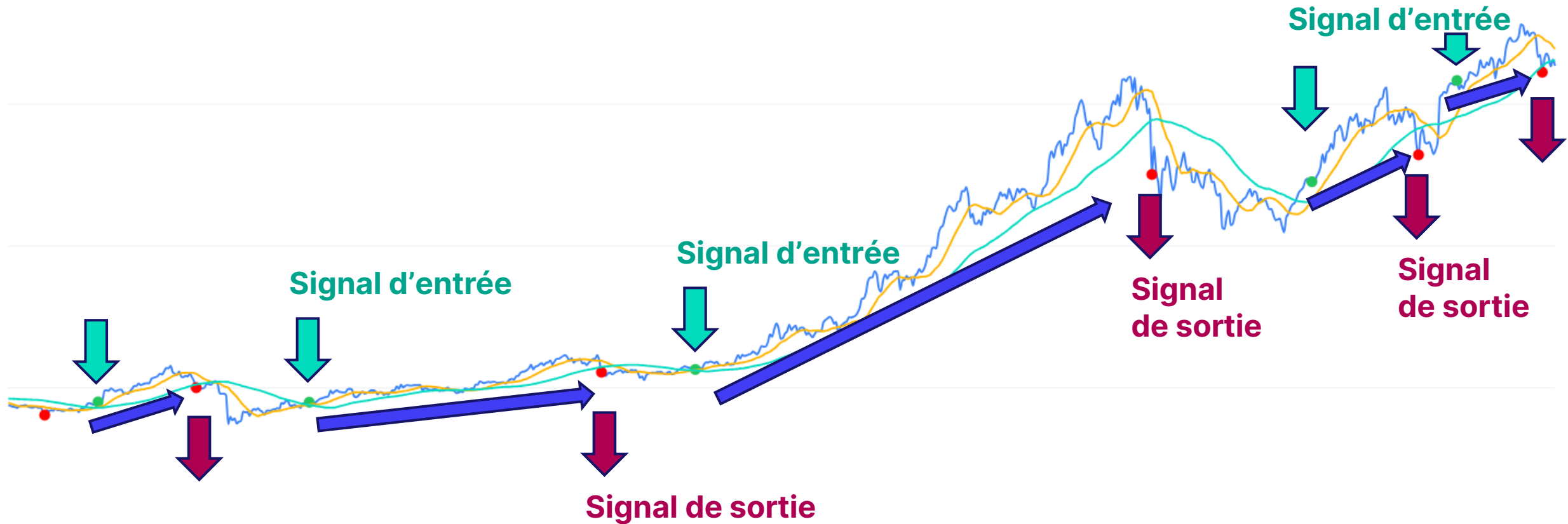
Puis nous définissons des conditions d'entrée
Conditions d'entrée : **La MM14 passe au dessus de la MM50**

Comment fonctionne la Temporisation



- 1^{ère} Condition de sortie: $\Sigma \text{MktCap}^2 < \text{MM50}$ avec $\text{MM14} > \text{MM50} > \text{MM100} > \text{MM200}$
2^{ème} Condition de sortie: $\Sigma \text{MktCap}^2 < -15\%$ du dernier ATH depuis la dernière entrée

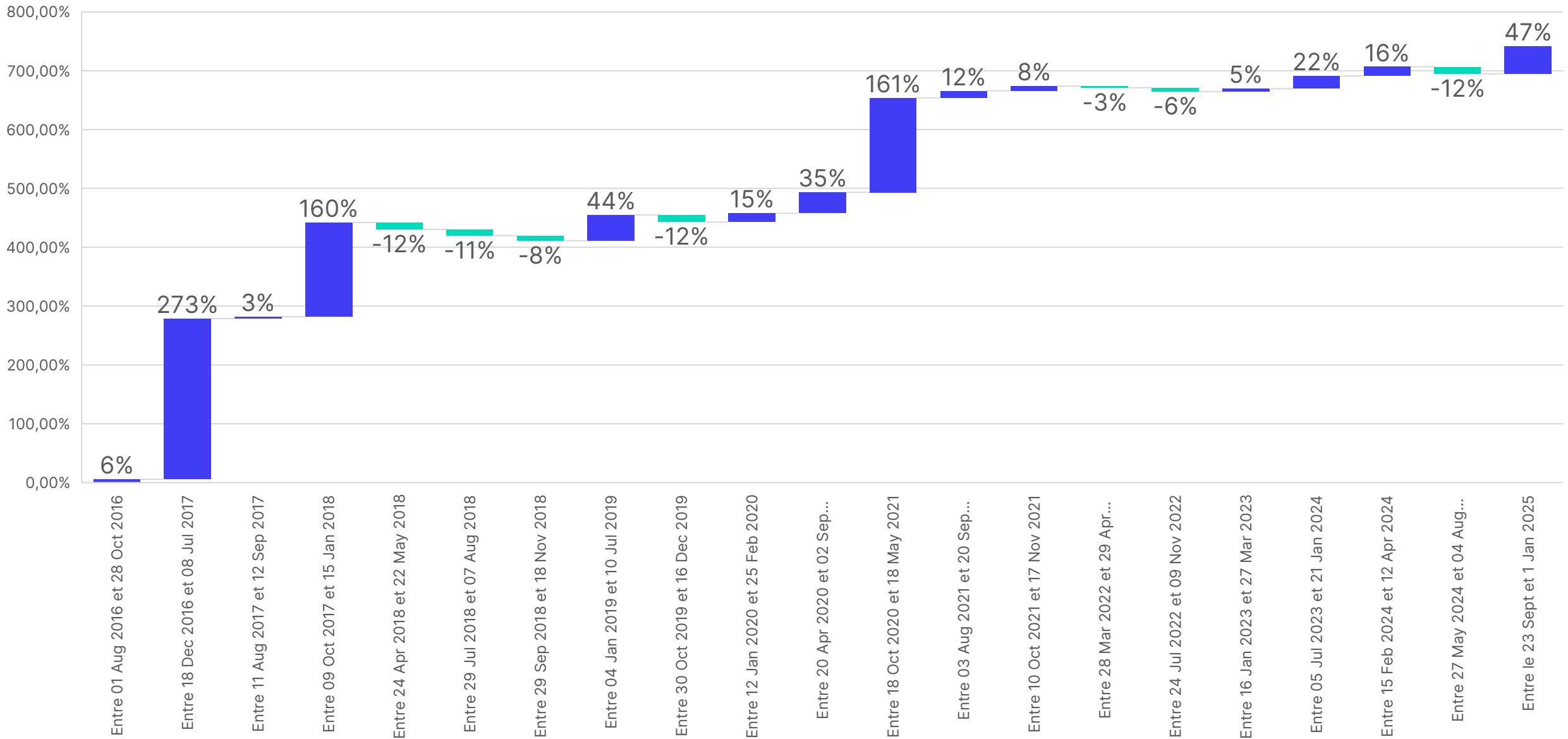
Comment fonctionne la Temporisation



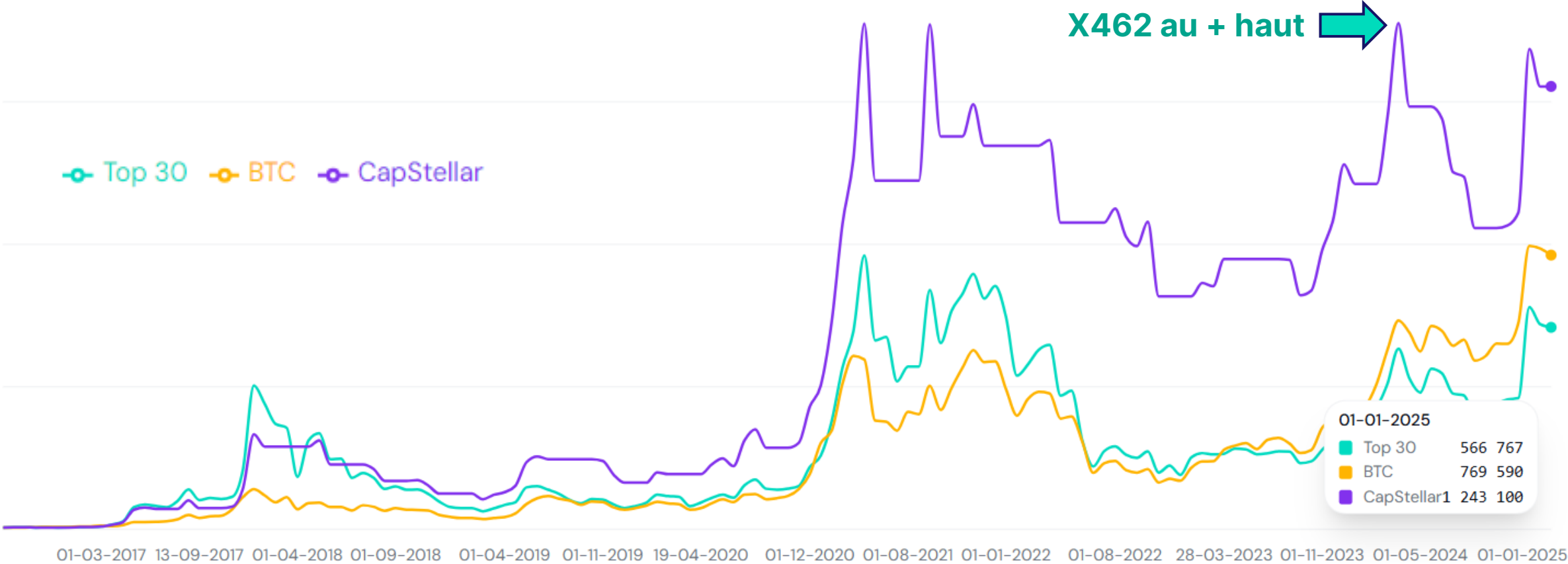
La temporisation permet de « surfer » sur les tendances haussières

Fonctionnement de CapStellar

2 fois sur 3 nos séquences sont bénéficiaires... Sur la dernière séquence nous avons réalisé **+47%** de performance !!!



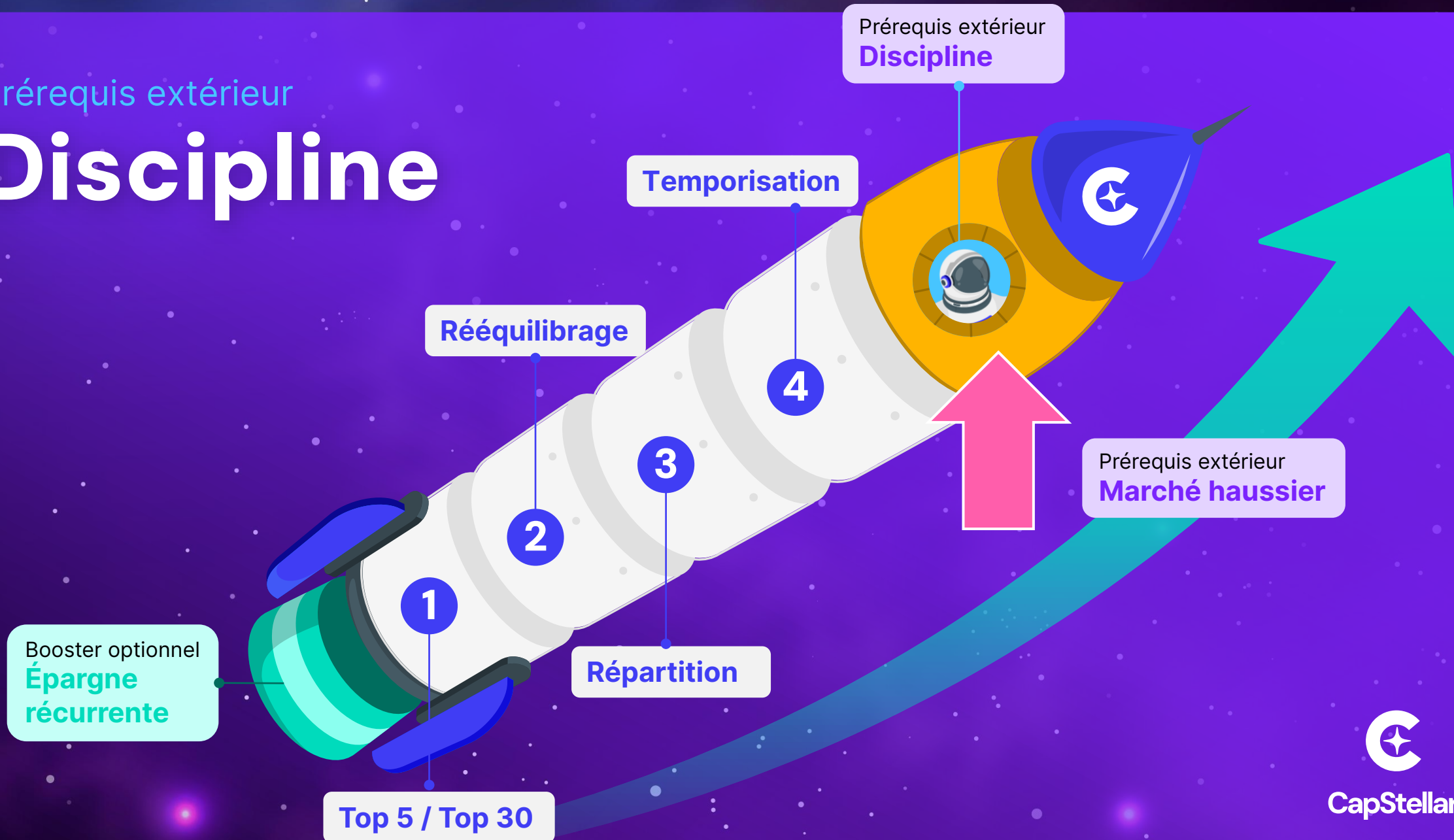
Performance de CapStellar sur 8 ans



Performance de **X249** sur 8 ans (5000€ de capital de départ pour obtenir 989.689€)
(X154 pour le BTC avec tout le risque concentré sur 1 seule crypto)

Prérequis extérieur

Discipline



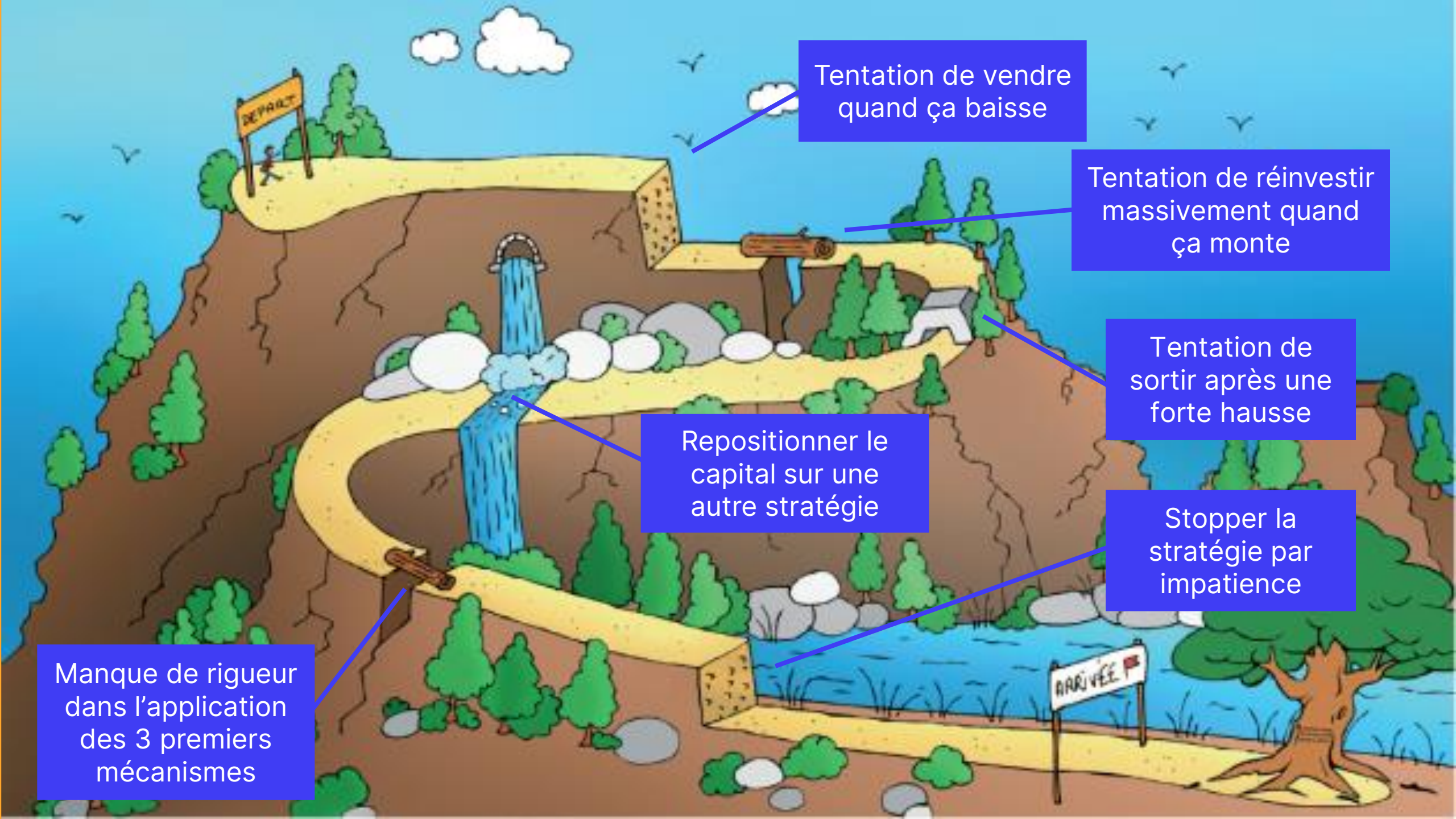
Prérequis extérieur

Discipline

C'est le mécanisme le plus simple et pourtant c'est le plus difficile à appliquer !!!

Il faut **appliquer la stratégie sans s'en écarter (pendant 4 ans minimum).**





Tentation de vendre quand ça baisse

Tentation de réinvestir massivement quand ça monte

Tentation de sortir après une forte hausse

Repositionner le capital sur une autre stratégie

Stopper la stratégie par impatience

Manque de rigueur dans l'application des 3 premiers mécanismes



CapStellar



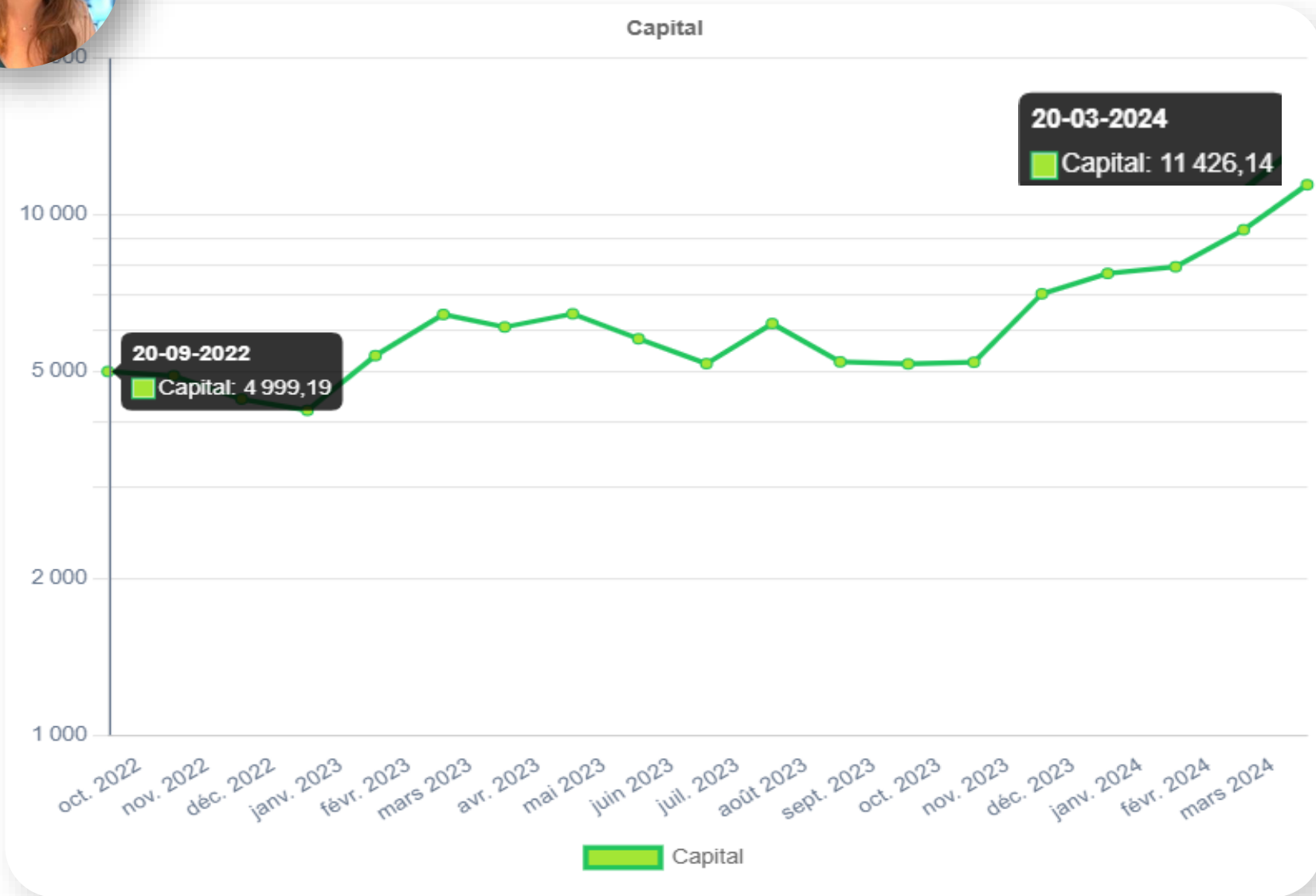
05

Etudes de cas






L'étude de cas de Julie



12534.68 USDT
Total Actif (En cours)

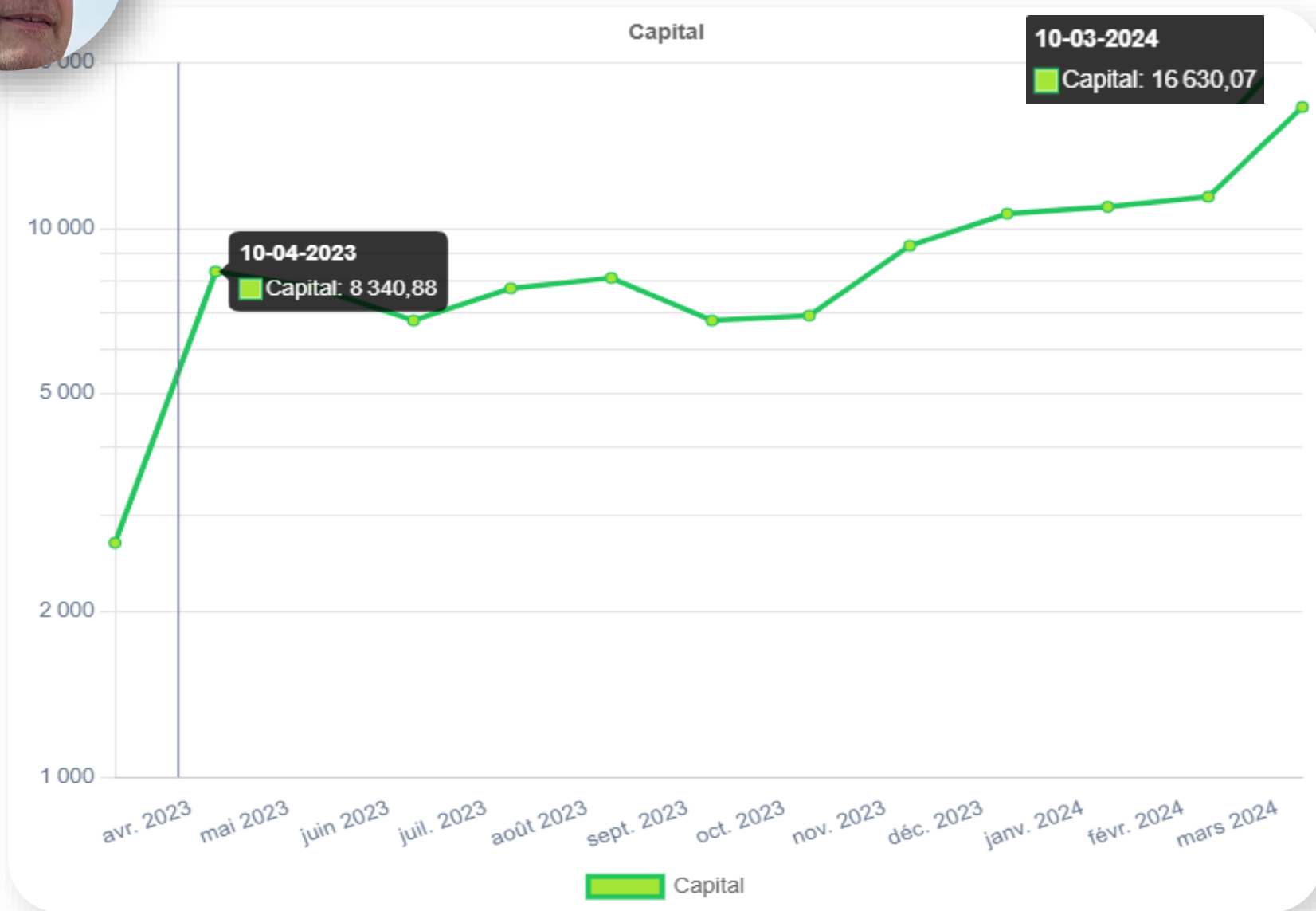


X2 en 18
mois 🤞

6268.23 USDT
Capital total investi



L'étude de cas de Philippe



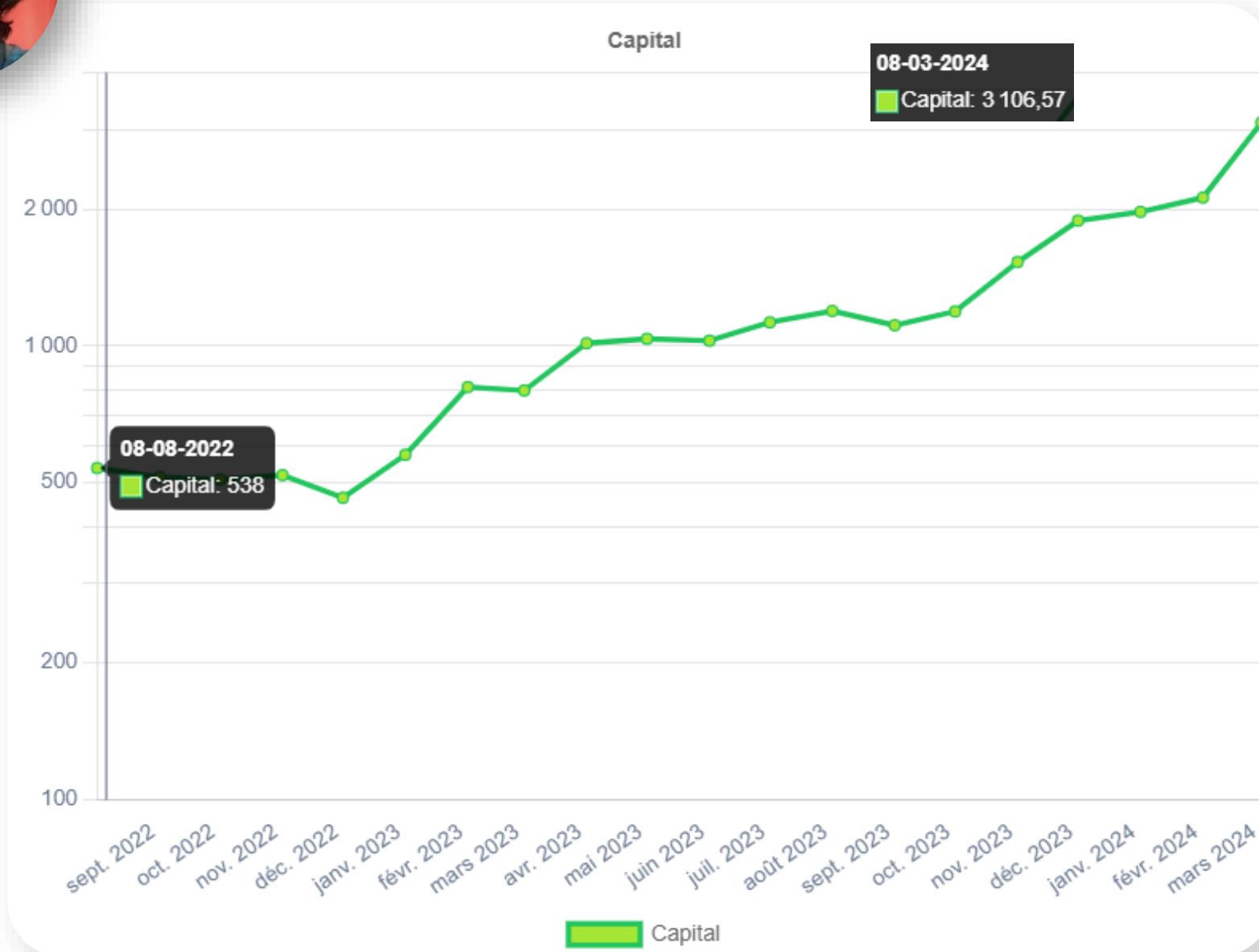
16630.07 USDT
Actif dernier réeq

X2,2 en
12 mois
👏


6853.93 USDT
Capital total investi



L'étude de cas de Pascaline



3106.57 USDT
Actif dernier réeq



X2,2 en
18 mois



1438.51 USDT
Capital total investi

06

Le plan d'action

pour appliquer
la stratégie CapStellar



Chaque mois, c'est un **travail de 4-5 heures** qui demande beaucoup de concentration...



Plan d'action étape par étape pour appliquer la stratégie CapStellar :

Préalable : Chaque jour :

Enregistrer dans un tableur la capitalisation des 100 plus grosses Cryptos (hors stablecoins dont la valeur ne progresse pas par définition)

Chaque 1er du mois (Compter 3 à 4h de travail en restant très concentré pour éviter les erreurs) :

- 2 – Calculer la Moyenne Mobile Exponentielle (sur les 7 derniers jours) de la capitalisation de chaque Crypto
- 3 – Classer par ordre décroissant cette MME pour obtenir le top 30
- 4 – Evaluer la proportion à attribuer à chaque crypto à partir de la racine carrée de la MME
- 5 – Identifier et Mesurer les écarts entre la répartition cible (Cf 4ème étape) et la répartition actuelle de votre portefeuille
- 6 – Procéder au rééquilibrage pour supprimer les écarts ce qui induit chronologiquement de :
 - Revendre le surplus des Cryptos qui dépassent la proportion souhaitée
 - Revendre intégralement les Cryptos qui ont disparu du Top 30
 - Racheter les Cryptos dont la valeur est trop faible par rapport à la proportion souhaitée
 - Acheter dans les bonnes proportions les Cryptos qui viennent d'apparaître dans le Top 30



Pour l'application de la temporisation + Top5 / Top30 :

Calculer l'évolution du marché en cumulant les racines carrées des 30 premières capitalisations. Puis calculer les différentes moyennes mobiles pour évaluer la situation de marché. Pour conserver du capital inactif, il suffit d'acheter du stablecoin USDT)

Formation Crypto

Que pensez-vous de la stratégie CapStellar ?





CHOIX 1
Ne rien faire

L'inflation va continuer à grignoter votre épargne. **Vous allez vous appauvrir** mois après mois, année après année.



CHOIX 2
Appliquer la méthode vous-même

(Je vous ai tout partagé pour le faire) La discipline sera la clé de votre succès !

Compter 4-5h / mois



CHOIX 3
Souscrire au service CapStellar
100% automatisé !

**Vous n'avez rien à faire...
Juste attendre !**

07

La solution

100% automatique



Pour palier ce problème de discipline et pour supprimer le travail long et fastidieux que nécessite le rééquilibrage, nous avons développé un **logiciel qui applique la stratégie de façon 100% automatisée !**






CapStellar



La solution



Étape 1
Inscription

Étape 2
Mise en service*

Étape 3
**Fonctionnement
automatique**

Chaque mois l'appli
rééquilibre votre portefeuille

Ouverture sécurisation

du compte Binance ou Kraken
avec dépôt du capital
de départ (**à partir de 500€**)

(Avec option de mise en place
d'un dépôt récurrent)



Connexion

de l'appli
à votre compte
Binance ou Kraken

1er Traitement de l'appli

pour prendre position sur
le TOP 30

(Ou le TOP 10 si
1000€ < Capital < 2000€
Ou Top 5 si 500€ < Capital < 1000€)



* Un conseiller est en visio avec vous pour la mise en route du service.

Un abonnement aligné sur votre capital

Starter

(500€ < Capital < 2K€)



29€
/mois

- 10% de frais /gains
- 1 Compte connecté
- Rééquilibrage mensuel
- Entrées / Sorties
- Top5
- Rééquilibrage à la demande (payant : 30€)

Builder

(Capital Max : 10K€)



49€
/mois

- 7% de frais /gains
- 1 Comptes connecté
- Rééquilibrage mensuel
- Entrées / Sorties
- Top5 / Top10
- Rééquilibrage à la demande (payant : 30€)
- Accès Top5 AI (payant : 15€/m)

Booster

(Capital Max : 50K€)



99€
/mois

- 5% de frais /gains
- 2 Comptes connectés
- Rééquilibrage mensuel
- Entrées / Sorties
- Top5 / Top30
- Rééquilibrage à la demande (gratuit)
- Accès Top5 AI (gratuit)
- Sécurisation des gains

Elite

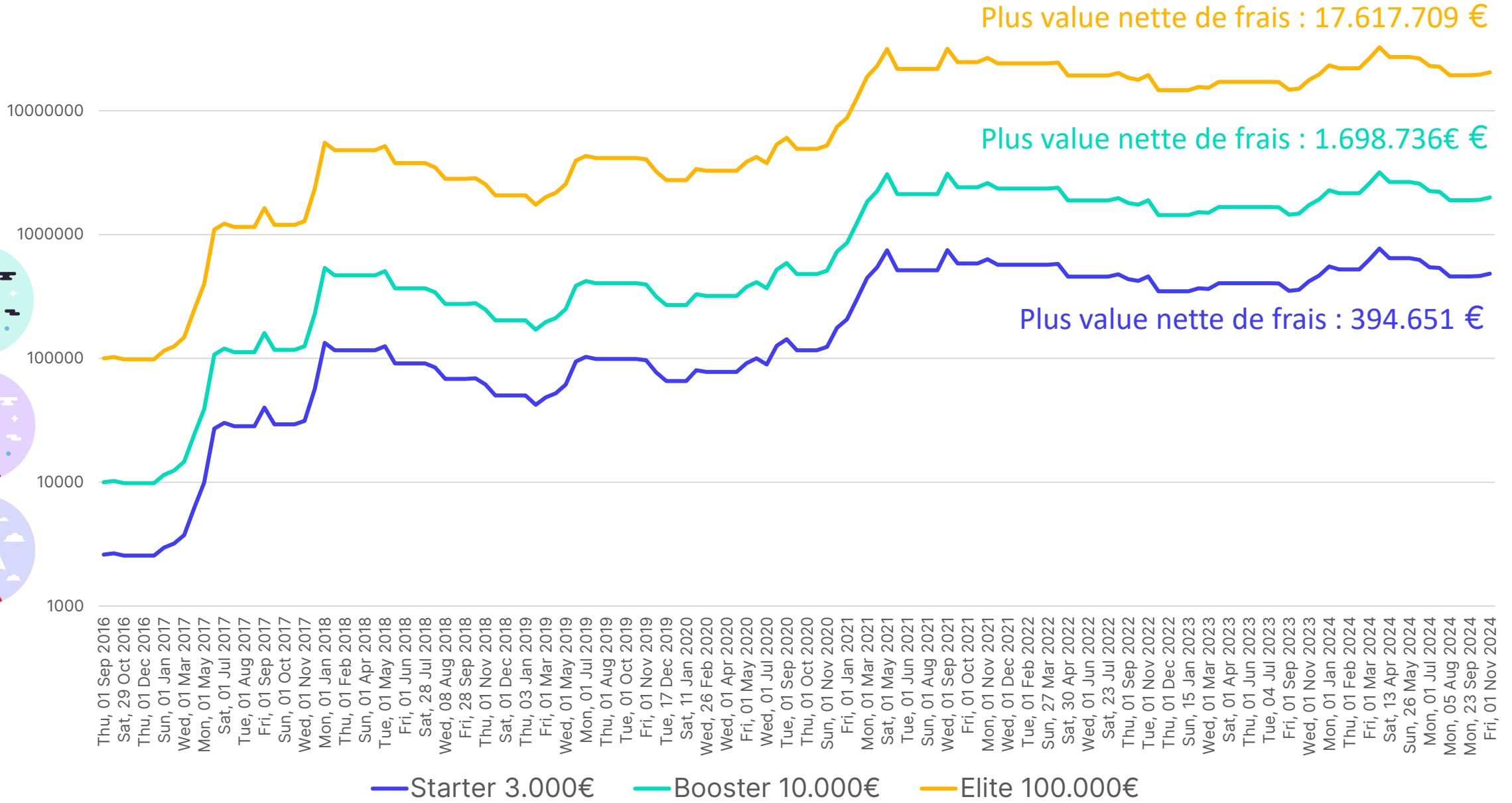
(Capital : illimité)



299€
/mois

- 3% de frais /gains
- 10 Compte connectés
- Rééquilibrage mensuel
- Entrées / Sorties
- Top5 / Top30
- Rééquilibrage à la demande (gratuit)
- Accès Top5 AI (gratuit)
- Sécurisation des gains
- Whatsapp CEO CapStellar

Simulation depuis Août 2016



Un service unique

- Sans engagement
- Fiscalité avantageuse
- 100% Automatique
- 100% Transparent
- Un support client humain
(visio si besoin)
- Vous gardez le contrôle
de votre argent



Notification du rééquilibrage par email de synthèse 1x / mois (avec gains)



Le programme CapStellar vient de procéder avec succès au rééquilibrage du **09-03-2024** de votre portefeuille Binance.

Détail du portefeuille (mois précédent):

- **Actif** : 54183.03 USDT (≈ 49 709,20 €)
- **Réserve** : 1140.70 USDT (≈ 1 046,51 €)
- **Sécurisé** : 0 USDT

Voici les informations Le programme CapStellar vient de procéder avec succès au rééquilibrage de

- **Capital actif de début de période (mois précédent)** : 54183.03 USDT (≈ 49 709,20 €)
- **Capital actif de fin de période hors ajout de capital** : 82056.15 USDT (≈ 75 280,87 €)
- **Ajout de capital** : 1.65 USDT (≈ 1,51 €)
- **Capital actif de fin de période** : 82057.80 USDT (≈ 75 282,39 €)
- **Gains sur la période** : 27873.12 USDT (≈ 25 571,67 €)
- **Capital actif à rééquilibrer** : 80006.39 USDT (≈ 73 400,36 €)
- **Montant des transactions nécessaires au rééquilibrage** : 7611.28 USDT (≈ 6 982,83 €)
- **Frais Binance sur les transactions** : 12.95 USDT (≈ 11,88 €)
- **Capital actif de début de période (mois en cours)** : 79993.44 USDT (≈ 73 388,48 €)

Détail du portefeuille :

- **Actif** : 79993.44 USDT (≈ 73 388,48 €)
- **Réserve** : 3192.11 USDT (≈ 2 928,54 €)

Voici la nouvelle répartition de votre portefeuille actif crypto :

#	Crypto	Qté	USDT	EUR
1	BTC	0.29227198	19941.21	≈ 18 294,69 €
2	ETH	2.82341676	11075.47	≈ 10 160,98 €
3	SOL	26.63	3954.95	≈ 3 628,39 €
4	BNB	8.10749948	3946.26	≈ 3 620,42 €
5	XRP	5023.874	3165.15	≈ 2 903,81 €
6	ADA	3246.8	2374.82	≈ 2 178,73 €
7	AVAX	55.13	2371.77	≈ 2 175,94 €
8	DOGE	13929.4514	2363.12	≈ 2 168,00 €
9	SHIB	66741896.1	2360.3	≈ 2 165,41 €
10	DOT	149.63	1592.23	≈ 1 460,76 €
11	ETC	41	1591.32	≈ 1 459,93 €
12	NEAR	265	1589.57	≈ 1 458,32 €
13	TRX	11567.7	1585.11	≈ 1 454,23 €
14	FIL	137.42	1583.88	≈ 1 453,10 €
15	UNI	107.62	1583.68	≈ 1 452,92 €
16	LINK	79.21	1582.53	≈ 1 451,86 €
17	MATIC	1392.7	1580.41	≈ 1 449,92 €
18	BCH	3.576	1580.19	≈ 1 449,72 €
19	ATOM	116.68	1580.13	≈ 1 449,66 €
20	LTC	17.839	1579.11	≈ 1 448,72 €

Une équipe de 9 personnes pour vous accompagner !



Nos clients sont fans !

BG BRAMERIE GODARD
2 avis 📍 GF


★★★★★ Il y a 3 jours

Gaëtane
Gaëtane, St Laurent du Maroni (Guyane), pharmacienne.
La pertinence de l'algorithme m'est apparue de suite et les explications claires et transparentes de Florent m'ont convaincue.
En seulement trois mois, mon portefeuille est passé de 1600 à 3000 €.
Florent est sérieux, franc, très à l'écoute.

E Emilie Delvalet
1 avis 📍 FR

★★★★★ Il y a 3 jours

Investir pour les nuls
Emilie de Lyon - Travaillant dans les RH, je voulais tenter mais je n'y connaissais strictement rien. L'avantage de Bulot c'est qu'on est accompagné pas à pas pour le démarrage, sans avoir besoin de comprendre... avant même la forte hausse du marché, je suis passée d'environ 3000 de capital de base + ajouts mensuels donc environ 5000 placés à plus de 12000 euros en un peu plus d'un an et je sais que ce n'est pas fini !

 **Arnaud Schmitt**
1 avis 📍 FR

★★★★★ Il y a 3 jours

comment investir simplement
J'ai commencé il y a moins de 2 mois en février et j'ai déjà 50% de plus value (il faut dire que la période est propice aux plus values...)

RA Raymonde
1 avis 📍 FR

★★★★★ Il y a 3 jours

Continuez comme cela.....
Raymonde B. Retraitée - 79 ans
Ma curiosité légendaire m'a incitée à étudier de près la stratégie BULOT. le résultat est là : mon capital est passé de 14000 à 25000 en 5 mois soit +77%.

MP Membre Poulpeo
3 avis 📍 FR

★★★★★ Il y a 3 jours

Noëlle de Savoie
Noëlle de Savoie. Retraitée. j'avais misé peu "pour voir", mon capital a plus que doublé en 1 an.

Nos clients sont fans !

CD **CDVI**
2 avis 📍 FR



Il y a 4 jours

Investir en toute confiance

C'est en mars 2023 que je me suis décidée à investir via Bulot (qui m'a été recommandé) avec un capital de départ de 3'000 euros, mon capital a plus que doublé en un an.

 **TOTONY**
1 avis 📍 FR



Il y a 3 jours

Très efficace et professionnel

Anthony, La Farlède, Technicien hotliner.

Ce qui m'a attiré dans ce service c'est la tranquillité d'esprit et le peu de temps que j'avais à consacrer à l'investissement en ligne. Il répond parfaitement à ce quoi je me faisais d'un système automatisé.

En moins d'un an mon portefeuille est passé de 1800€ à 5600€ aujourd'hui.

DG **David Galle**
1 avis 📍 BE



Il y a 3 jours

Du fois 2 en 8 mois.....

Je suis David de Remouchamps en Belgique. Je suis indépendant. J'ai adhéré à bulot suite à la vidéo de présentation. J'ai de suite été séduit par le discours et le système proposé. J'ai investi 3000 euros depuis 8 mois et 100 euros chaque mois et mon capital est de 7500 euros. Mon capital a pratiquement doublé !!!!

Je vous recommande ce système d'investissement les yeux fermés.

JO **JOAO**
9 avis 📍 FR



Il y a 4 jours

redoutablement efficace

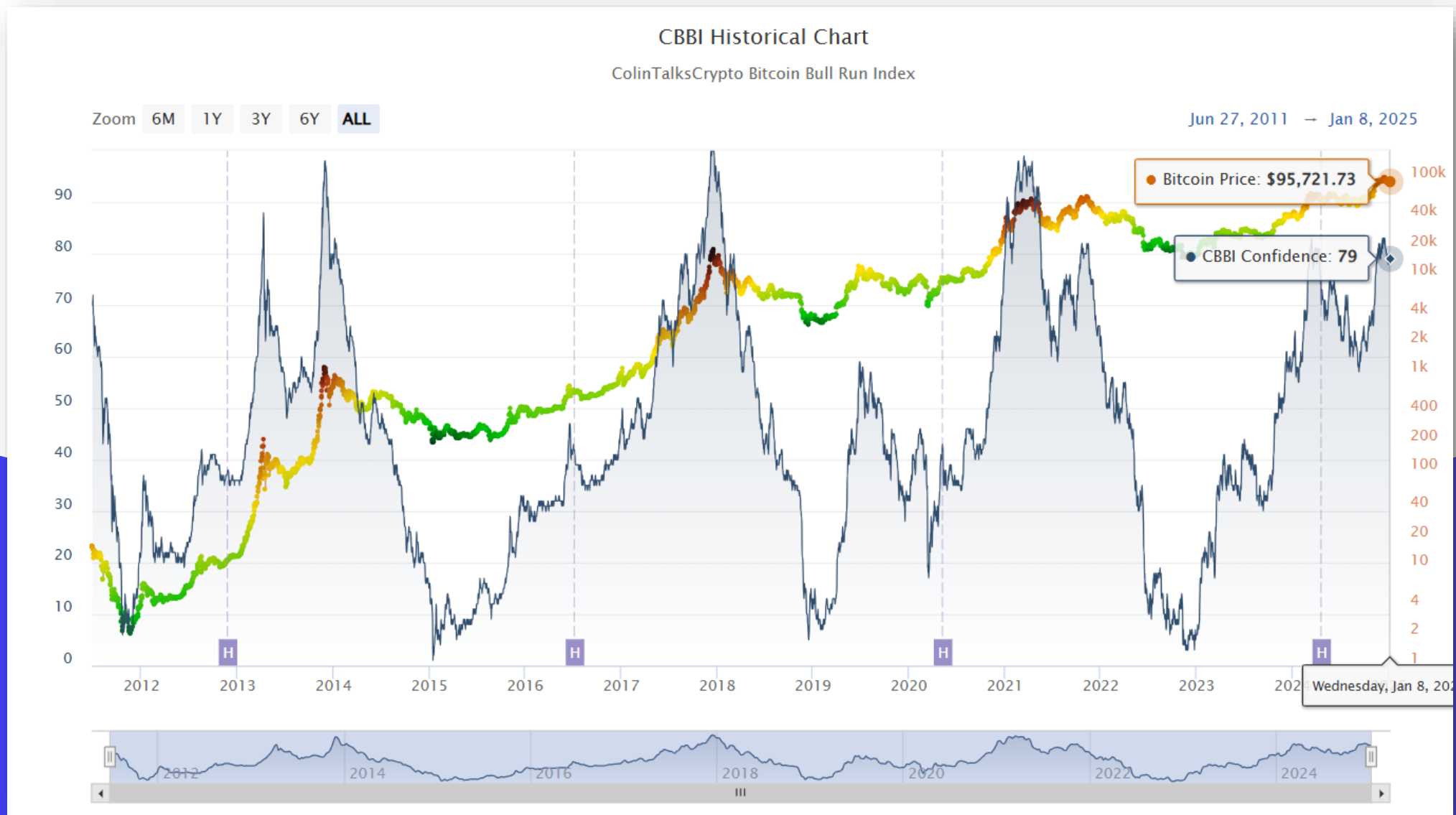
Excellent pour ceux qui cherchent à se créer un portefeuille en gestion automatique.

J'ai démarré avec un capital de 1 000€ en 2023 et mon portefeuille est à plus de 3 200€ (ajout de capital et gains inclus) à ce jour en 2024.

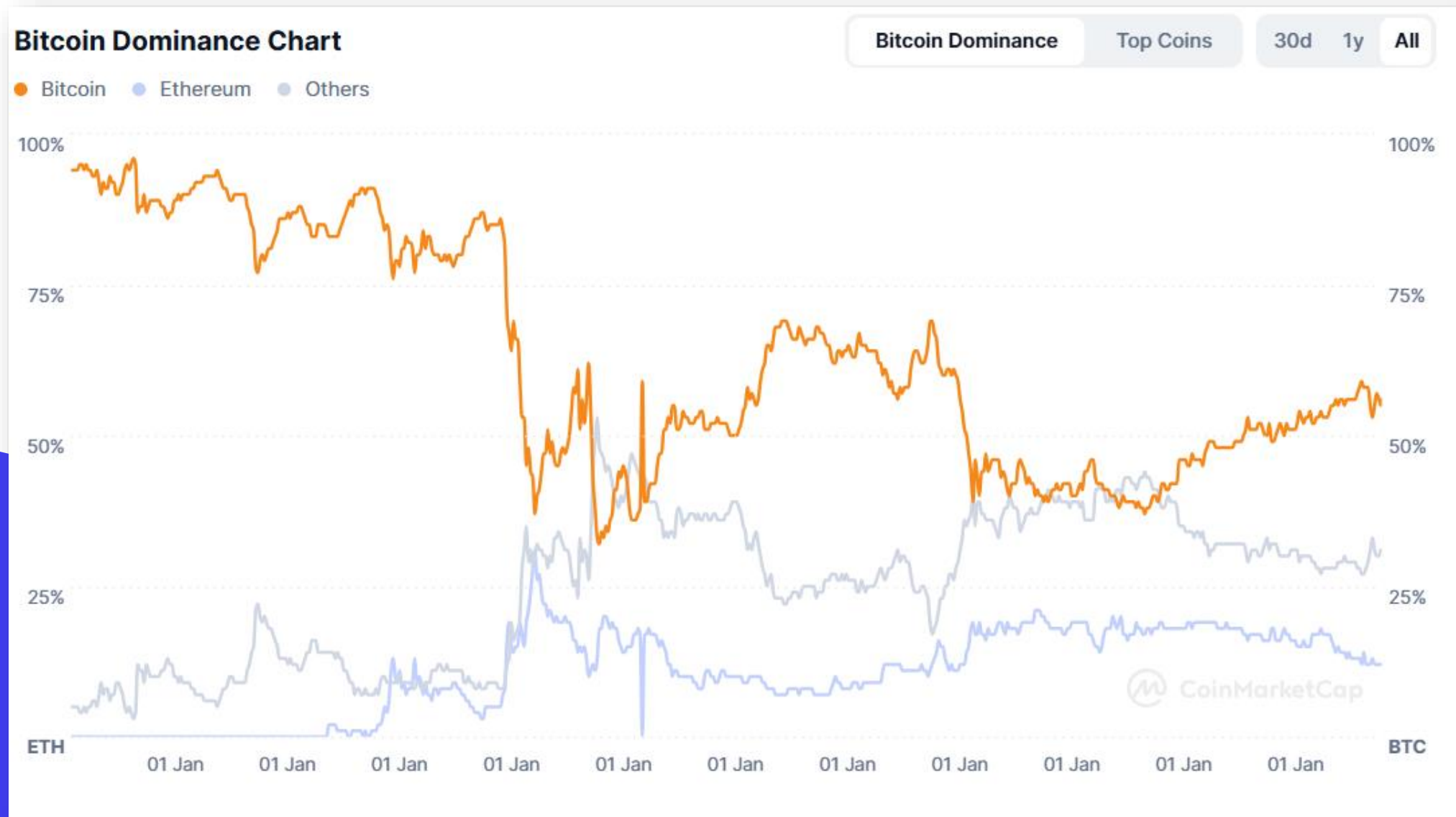
Comme vous, j'étais réticent mais j'ai quand même tenté l'expérience et je ne suis pas déçu.

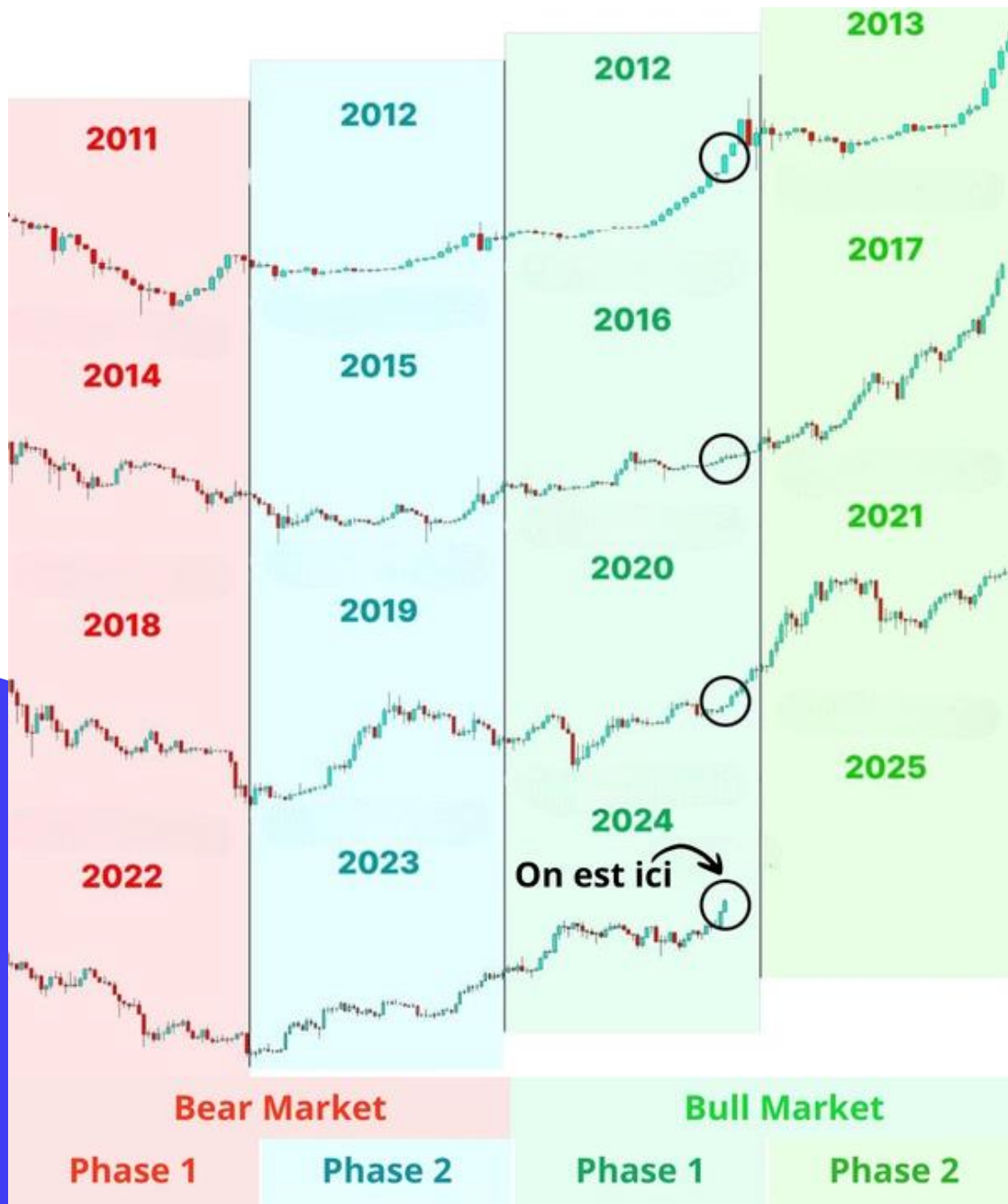
Allez-y foncez, vous ne le regretterez pas.

Est-ce la fin du bull run ?



Est-ce la fin du bull run ?





Le train des **cryptos** est déjà en marche...

Mais la route est longue !

Frais d'inscription offerts jusqu'à demain minuit !

 **Le lien de téléchargement
du support de formation PDF**



CapStellar.com/mons

